



وزارت علوم تحقیقات و فناوری

دانشگاه فنی و حرفه ای


گزارش نرخ رشد

مسابقات ورزشی همگانی دانشگاه فنی و حرفه ای

مناسبت گرامیداشت روز ملی خلیج فارس تا فتح خرمشهر در سال ۱۳۹۴ به ۱۳۹۳

اداره کل تربیت بدنی دانشگاه فنی و حرفه ای





بخش اول: نرخ رشد تعداد کل شرکت کنندگان مسابقات ورزشی همگانی مراکز تابعه دانشگاه فنی و حرفه ای اعم از دانشجویان، کارکنان و مدرسین ، سال ۱۳۹۴ به ۱۳۹۳

فصل ۱: نرخ رشد تعداد دانشجویان شرکت کننده در مسابقات ورزشی همگانی به مناسبت گرامیداشت روز خلیج فارس (اعم از دختران و پسران) سال ۱۳۹۴ به ۱۳۹۳ ۶

فصل ۲: نرخ رشد تعداد دانشجویان خوابگاهی شرکت کننده در مسابقات ورزشی همگانی به مناسبت گرامیداشت روز خلیج فارس (اعم از دختران و پسران) سال ۱۳۹۴ به ۱۳۹۳ ۱۱

فصل ۳: نرخ رشد تعداد کارکنان و مدرسین شرکت کننده در مسابقات ورزشی همگانی به مناسبت گرامیداشت روز خلیج فارس (اعم از خانم ها و آقایان) سال ۱۳۹۴ به ۱۳۹۳ ۱۶

بخش دوم: نرخ رشد تعداد شرکت کنندگان مسابقات ورزشی به مناسبت گرامیداشت روز خلیج فارس مراکز تابعه دانشگاه فنی و حرفه ای به تفکیک دانشجویان (دختر و پسر) و

کارکنان – مدرسین (خانم و آقا) سال ۱۳۹۴ به ۱۳۹۳

فصل ۴: نرخ رشد تعداد دانشجویان دختر شرکت کننده در مسابقات ورزشی همگانی درون دانشکده ای به مناسبت گرامیداشت روز خلیج فارس سال ۱۳۹۴ به ۱۳۹۳ ۲۲

فصل ۵: نرخ رشد تعداد دانشجویان پسر شرکت کننده در مسابقات ورزشی همگانی درون دانشکده ای به مناسبت گرامیداشت روز خلیج فارس سال ۱۳۹۴ به ۱۳۹۳ ۳۲

فصل ۶: نرخ رشد تعداد کارکنان و مدرسین مراکز دختران شرکت کننده در مسابقات ورزشی همگانی به مناسبت گرامیداشت روز خلیج فارس سال ۱۳۹۴ به ۱۳۹۳ ۴۵

فصل ۷: نرخ رشد تعداد کارکنان و مدرسین مراکز پسران شرکت کننده در مسابقات ورزشی همگانی به مناسبت گرامیداشت روز خلیج فارس سال ۱۳۹۴ به ۱۳۹۳ ۵۲

پیشگفتار

ورزش به عنوان یکی از مهمترین ارکان تأمین شادابی و سلامتی جسم و روح و نیز شاخص اصلی اجتماعی و فرهنگی در زندگی امروز نقشی اساسی و بنیادی دارد و بر همین اساس نه تنها یک روز، بلکه تمام روزها و ساعات زندگی را تحت الشعاع قرار میدهد. با توجه به نیاز روزافزون جامعه به سلامت جسم و روان و اهداف اصلی و برنامه ریزی اداره کل تربیت بدنی در خصوص رشد و توسعه ورزش همگانی دانشجویان، کارکنان و مدرسین، اداره کل تربیت بدنی مبادرت به بررسی، مقایسه آماری تعداد شرکت کنندگان و محاسبه نرخ رشد سال ۹۴ نسبت به سال ۹۳ در مرحله اول "گرامیداشت روز ملی خلیج فارس و روز فتح خرمشهر" فعالیت های ورزش همگانی مراکز تابعه نموده است تا نتایج حاصل از آن گامی در جهت شناسایی مشکلات، موانع و بهبود وضعیت فعلی ورزش همگانی در مراکز تابعه دانشگاه فنی و حرفه ای گردد در تمامی زمینه ها اندازه گیری و سنجش میزان رشد می تواند تاثیر بسزایی در پیشبرد اهداف داشته باشد، بر همین اساس به منظور انجام برنامه ریزی های بهتر و منسجم تر و بررسی نقاط قوت و ضعف بر آن شدیم که نرخ رشد در مسابقات همگانی را بسنجیم، باشد که مبنای مناسبی برای تصمیم گیری های آتی قرار گیرد و باعث پیشرفت هر چه بیشتر در این زمینه گردد.

لازم به توضیح است که در اینجا به بررسی نرخ رشد سال ۹۴ به ۹۳ بر اساس فرمول زیر در مسابقات همگانی به مناسبت گرامیداشت روز خلیج فارس پرداخته شده است.

$$\text{درصد نرخ رشد} = \frac{\text{عدد سال مبداء} - \text{عدد سال مقصد}}{\text{عدد سال مبداء}} * 100$$

$$\text{درصد نرخ رشد سال ۱۳۹۴ به ۱۳۹۳} = \frac{\text{تعداد شرکت کنندگان سال مبداء (۱۳۹۳)} - \text{تعداد شرکت کنندگان سال مقصد (۱۳۹۴)}}{\text{عدد سال مبداء}} * 100$$

^۱ - فرمول نرخ رشد از فرم ارزیابی سازمان امور دانشجویان گرفته شده است.

بخش اول

نرخ رشد کل شرکت کنندگان

سال ۱۳۹۴ به ۱۳۹۳

مراکز تابعه دانشگاه فنی و حرفه ای اعم از دانشجویان ، کارکنان و مدرسین

مسابقات ورزشی همگانی به مناسبت
گرامیداشت روز خلیج فارس

فصل ۱

نرخ رشد تعداد دانشجویان شرکت کننده

در مسابقات ورزشی همگانی درون دانشکده ای

به مناسبت گرامیداشت روز خلیج فارس

(اعم از دختران و پسران)

سال ۱۳۹۴ به ۱۳۹۳

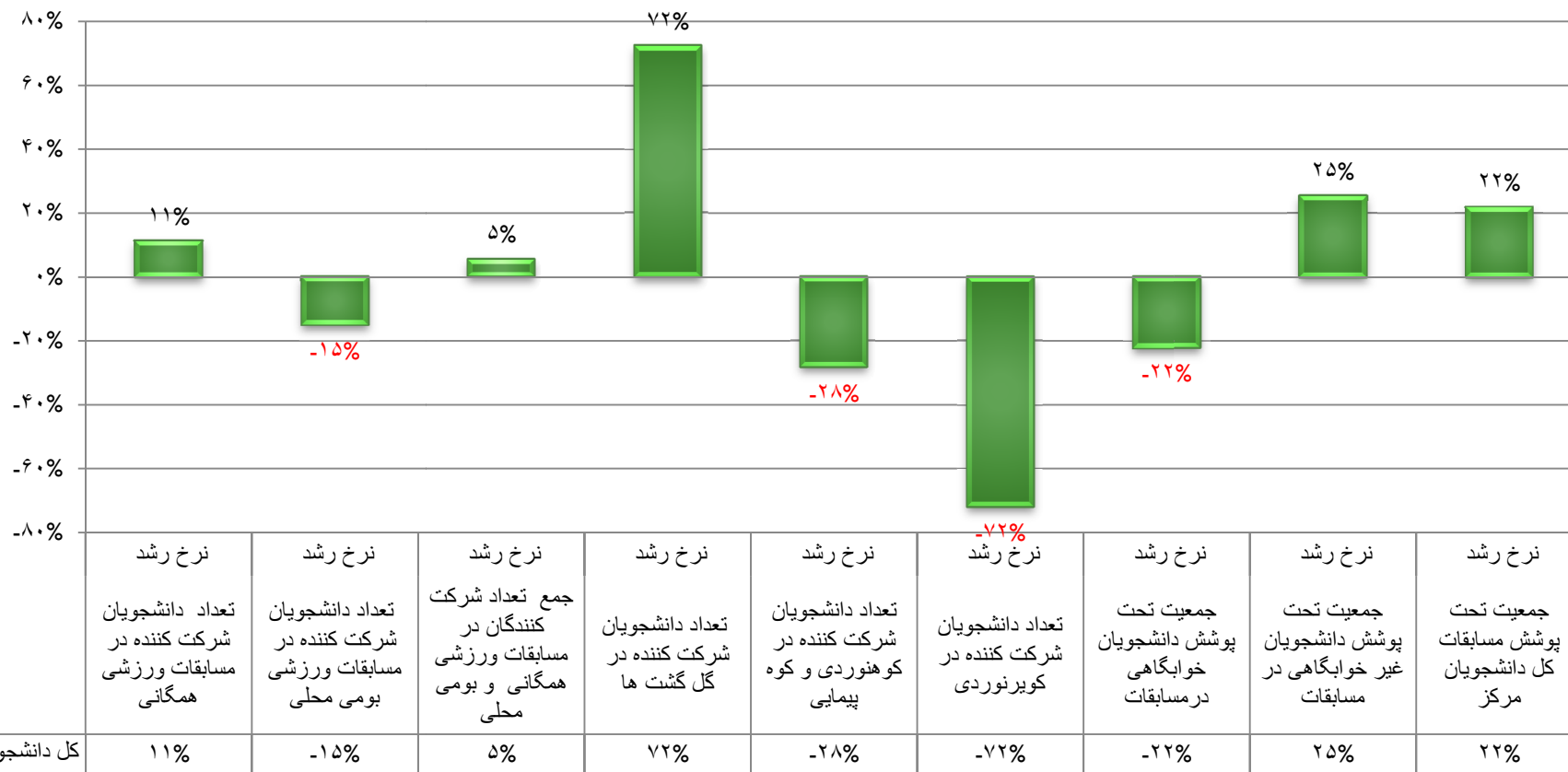
نرخ رشد تعداد کل دانشجویان شرکت کننده در مسابقات ورزشی همگانی به مناسبت گرامیداشت روز خلیج فارس سال ۱۳۹۴ به ۱۳۹۳ (اعم از دختران و پسران)

تعداد دانشجویان شرکت کننده در مسابقات ورزشی همگانی			تعداد دانشجویان شرکت کننده در مسابقات ورزشی همگانی			جمع تعداد شرکت کنندگان در مسابقات ورزشی همگانی و بومی محلی			تعداد دانشجویان شرکت کننده در مسابقات ورزشی بومی محلی			تعداد دانشجویان شرکت کننده در مسابقات ورزشی همگانی			عنوان مسابقات
نرخ رشد	۹۴	۹۳	نرخ رشد	۹۴	۹۳	نرخ رشد	۹۴	۹۳	نرخ رشد	۹۴	۹۳	نرخ رشد	۹۴	۹۳	
-۲۸٪	۳۳۷۹	۳۳۳۲	۷۳٪	۱۳۶۶	۷۹۳	۵٪	۴۴۰۳۶	۴۱۷۷۱	-۱۵٪	۷۷۴۱	۹۱۳۳	۱۱٪	۳۶۳۹۵	۳۳۶۴۸	کل دانشجویان

ادامه جدول

جمعیت تحت پوشش مسابقات کل دانشجویان مرکز			جمعیت تحت پوشش دانشجویان غیر خوابگاهی در مسابقات			جمعیت تحت پوشش دانشجویان خوابگاهی در مسابقات			تعداد دانشجویان شرکت کننده در کویرنوردی			عنوان مسابقات
نرخ رشد	۹۴	۹۳	نرخ رشد	۹۴	۹۳	نرخ رشد	۹۴	۹۳	نرخ رشد	۹۴	۹۳	
۳۳٪	۳۳۹۶۸	۱۹۶۸۶	۲۵٪	۱۳۳۸۸	۱۰۶۹۰	-۲۳٪	۱۰۵۸۰	۱۳۶۰۸	-۷۳٪	۲۸	۱۰۰	کل دانشجویان

نمودار نرخ رشد تعداد کل دانشجویان شرکت کننده در مسابقات ورزشی همگانی به مناسبت گرامیداشت روز خلیج فارس سال ۱۳۹۴ به ۱۳۹۳
(اعم از دختران و پسران)



نرخ رشد کل دانشجویان شرکت کننده در مسابقات ورزشی همگانی به مناسبت گرامیداشت روز خلیج فارس به تفکیک استان ها در سال ۱۳۹۴

ردیف	منطقه	استان	تعداد کل دانشجویان شرکت کننده در مسابقات همگانی	تعداد کل دانشجویان شرکت کننده در مسابقات بومی	جمع کل دانشجویان شرکت کننده در مسابقات بومی و همگانی	جمعیت تحت پوشش دانشجویان خوابگاهی	جمعیت تحت پوشش دانشجویان غیر خوابگاهی	جمعیت تحت پوشش مسابقات کل دانشجویان مرکز	تعداد کل دانشجویان شرکت کننده در کالگشت	تعداد کل دانشجویان شرکت کننده در کویر نوردی و صحرا نوردی	تعداد کل دانشجویان شرکت کننده در کوهپیمایی و کوه نوردی
۱	۴	کهگیلویه و بویر احمد	۱۰۱۳٪	۲۲۷٪	۸۲۰٪	-۳۳٪	۷۳٪	۷٪	۸۰۰٪	۰٪	۷۵۰٪
۲	۶	خراسان رضوی	۱۹۱٪	۲۷٪	۱۵۰٪	۲۵۷٪	۱۵۴٪	۱۸۸٪	-۹۹٪	۰٪	-۳۱٪
۳	۹	گیلان	۸۱٪	-۳٪	۷۳٪	۹۱٪	۴۶۹٪	۲۳۷٪	-۹۶٪	۰٪	۶۳٪
۴	۱۰	همدان	۳۳٪	۴۶۳٪	۶۸٪	۶٪	-۵٪	-۱٪	۴۰۰٪	۰٪	-۵۳٪
۵	۱	اردبیل	۱۶۴٪	-۹۹٪	۶۵٪	-۲۸٪	۶۰٪	-۶٪	۰٪	۰٪	۰٪
۶	۲	البرز	۸٪	۶۲۹٪	۵۷٪	-۸۹٪	۳٪	-۴۱٪	۰٪	۰٪	۰٪
۷	۸	مازندران	۵۳٪	۵۱٪	۵۳٪	-۴۸٪	۴۳٪	۷٪	۴۴۴٪	۰٪	۵٪
۸	۳	سیستان و بلوچستان	۷۰٪	-۵۹٪	۴۸٪	۵۳٪	۲۳۵٪	۱۰۱٪	۰٪	۰٪	۰٪
۹	۱۰	کرمانشاه	۷۱٪	-۳۴٪	۴۴٪	۱۰٪	-۱۳٪	-۵٪	۰٪	۰٪	۲۶۰٪
۱۰	۳	هرمزگان	۳۷٪	-۲۸٪	۲۰٪	۵۳٪	۳٪	۳۴٪	۰٪	۰٪	۰٪
۱۱	۸	سمنان	۲۰٪	۳۷٪	۲۷٪	-۸٪	-۴٪	-۷٪	-۹۶٪	۰٪	۰٪
۱۲	۱	آذربایجان شرقی	۵۴٪	-۵۰٪	۲۶٪	۷٪	۱۹۱٪	۶۰٪	۵۶٪	۰٪	-۱۵٪
۱۳	۷	چهارمحال بختیاری	۳۳٪	-۷٪	۲۴٪	-۵۷٪	-۷۳٪	-۶۳٪	۴۹۴٪	۰٪	-۸۳٪
۱۴	۱	آذربایجان غربی	-۹٪	۲۴۰٪	۲۳٪	۴۳٪	۱۱۵٪	۶۸٪	-۹۷٪	۲۸۰٪	۲۶٪
۱۵	۳	کرمان	۱۳٪	۲۹٪	۱۷٪	۱۴٪	۱۴۹٪	۷۸٪	۰٪	۰٪	۸۸٪
۱۶	۴	بوشهر	-۶٪	۱۸۳٪	۱۵٪	۴۵٪	-۳٪	۲۵٪	۰٪	۰٪	۰٪
۱۷	۸	گلستان	۲۹٪	-۸۱٪	۱۳٪	-۱۳٪	۱۹٪	۵٪	۰٪	۰٪	۰٪
۱۸	۹	زنجان	-۴٪	۶۴٪	۳٪	-۲۵٪	۵۱٪	-۹٪	۸٪	۰٪	-۳۹٪
۱۹	۵	ایلام	-۴۱٪	۵۷٪	-۶٪	۱۰۱٪	۲۲٪	۷۹٪	۰٪	۰٪	-۷۶٪
۲۰	۴	فارس	-۱٪	-۴۷٪	-۱۳٪	-۵۹٪	۶۰٪	-۳۰٪	۰٪	۰٪	۱۱۴٪
۲۱	۷	اصفهان	-۴٪	-۷۱٪	-۲۱٪	۴۹٪	-۱۶٪	۱۴٪	۰٪	۰٪	۷۷٪
۲۲	۱۰	کردستان	-۱٪	-۸۶٪	-۲۸٪	۳۴٪	۷۵٪	۵۴٪	۴۰۰٪	-۹۹٪	-۷۳٪
۲۳	۲	مرکزی	-۲۰٪	-۹۹٪	-۲۵٪	-۱۵٪	-۳۷٪	-۲۶٪	۰٪	۰٪	۳۴۰٪
۲۴	۹	قزوین	-۶۷٪	۱۹٪	-۴۴٪	-۹۶٪	۱۱۰٪	-۶۴٪	۰٪	۰٪	۰٪
۲۵	۶	خراسان جنوبی	-۵۱٪	۳۰٪	-۴۵٪	-۴۶٪	۸٪	-۳۷٪	۰٪	۰٪	-۹۰٪
۲۶	۶	خراسان شمالی	-۵۰٪	-۳۴٪	-۴۸٪	-۳۹٪	۵۵٪	-۳٪	۰٪	۰٪	-۳٪
۲۷	۵	لرستان	-۵۹٪	-۱۰۰٪	-۶۷٪	-۸۳٪	-۸۴٪	-۸۳٪	۰٪	۰٪	-۱۰۰٪
۲۸	۷	یزد	-۶۳٪	-۱۰۰٪	-۶۹٪	-۴۸٪	-۷۹٪	-۶۰٪	-۹۹٪	۰٪	-۱۰۰٪
۲۹	۲	قم	-۷۵٪	-۱۰۰٪	-۸۸٪	-۱۳٪	۴۹۱٪	۷۹٪	-۹۸٪	۰٪	۰٪
۳۰	۲	تهران	-۸۸٪	-۹۳٪	-۸۹٪	-۷۶٪	-۹۸٪	-۸۹٪	-۹۹٪	۰٪	-۹۸٪
۳۱	۵	خوزستان	-۱۰۰٪	-۱۰۰٪	-۱۰۰٪	-۱۰۰٪	-۱۰۰٪	-۱۰۰٪	۰٪	۰٪	۰٪

جداول و نمودارها در فصل ۱ حاکی از این می باشد که

نرخ رشد جمعیت تحت پوشش و تعداد کل دانشجویان شرکت کننده اعم از دختران و پسران در مرحله اول مسابقات ورزشی همگانی رو به بهبود می باشد. از نکات قابل توجه افزایش نرخ رشد در رشته های ورزشی همگانی ، گلگشت ، جمعیت تحت پوشش دانشجویان غیر خوابگاهی و کاهش در نرخ رشد رشته های ورزشی بومی محلی ، کوه نوردی و کویرنوردی و جمعیت تحت پوشش دانشجویان خوابگاهی در مرحله اول مسابقات ورزشی همگانی ۱۳۹۴ می باشد. در نهایت با توجه به اهمیت سلامت جسم و روح دانشجویان خوابگاهی آنچه که حایز اهمیت می باشد کاهش جمعیت دانشجویان خوابگاهی تحت پوشش مسابقات است که توجه و برنامه ریزی مسوولین محترم مراکز را به طور خاص می طلبد .

فصل ۲

نرخ رشد

تعداد دانشجویان خوابگاهی شرکت کننده

در مسابقات ورزشی همگانی درون دانشکده ای

به مناسبت گرامیداشت روز خلیج فارس

(اعم از دختران و پسران)

سال ۱۳۹۳ به ۱۳۹۴

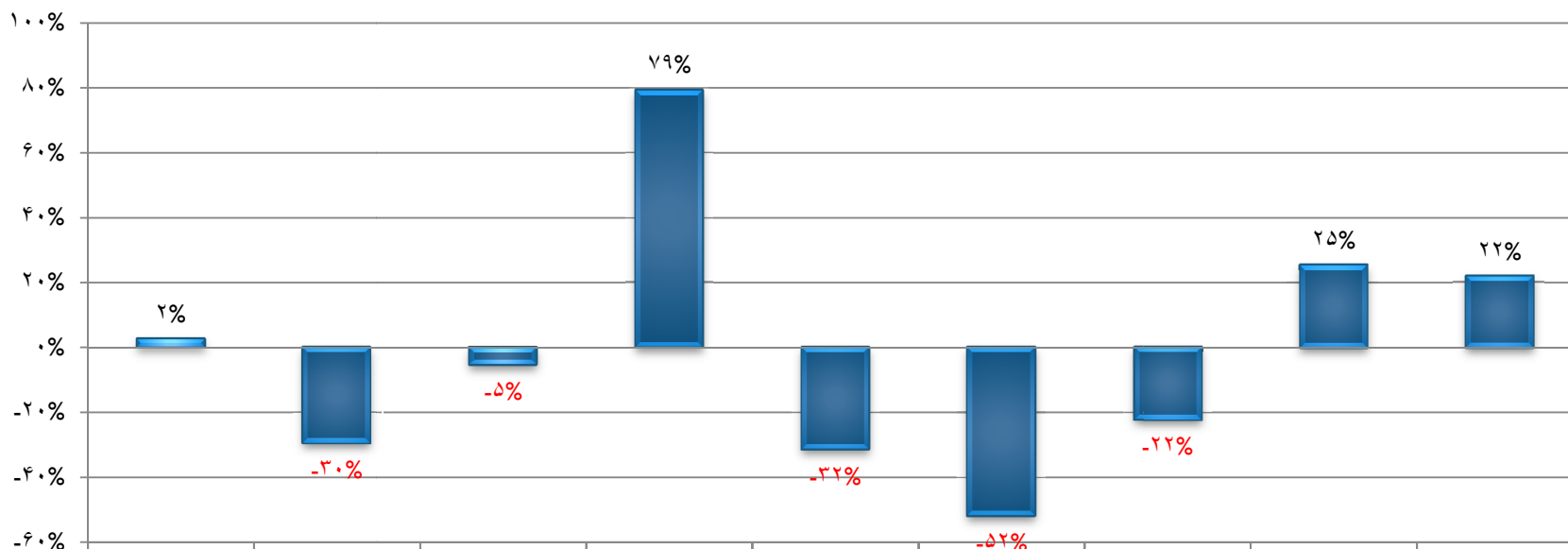
نرخ رشد تعداد کل دانشجویان خوابگاهی شرکت کننده در مسابقات همگانی به مناسبت گرامیداشت روز خلیج فارس در سال ۱۳۹۴ به ۱۳۹۳ (اعم از دختران و پسران)

عنوان مسابقات	تعداد دانشجویان شرکت کننده در مسابقات ورزشی همگانی			تعداد دانشجویان شرکت کننده در مسابقات ورزشی بومی محلی			جمع تعداد شرکت کنندگان در مسابقات ورزشی همگانی و بومی محلی			تعداد دانشجویان شرکت کننده در مسابقات ورزشی همگانی			تعداد دانشجویان شرکت کننده در کوهنوردی و کوه پیمایی		
	۹۳	۹۴	نرخ رشد	۹۳	۹۴	نرخ رشد	۹۳	۹۴	نرخ رشد	۹۳	۹۴	نرخ رشد			
دانشجویان خوابگاهی	۱۷۹۹۱	۱۸۴۳۰	۳٪	۵۷۴۰	۴۰۴۶	-۳۰٪	۲۳۷۳۱	۲۳۴۶۶	-۵٪	۵۱۵	۹۲۳	۷۹٪	۲۰۲۸	۱۳۸۶	-۲۳٪

ادامه جدول

عنوان مسابقات	تعداد دانشجویان شرکت کننده در کویرنوردی			جمعیت تحت پوشش دانشجویان خوابگاهی در مسابقات			جمعیت تحت پوشش دانشجویان غیر خوابگاهی در مسابقات			جمعیت تحت پوشش مسابقات کل دانشجویان مرکز		
	۹۳	۹۴	نرخ رشد	۹۳	۹۴	نرخ رشد	۹۳	۹۴	نرخ رشد	۹۳	۹۴	نرخ رشد
دانشجویان خوابگاهی	۲۵	۱۲	-۵۳٪	۱۳۶۰۸	۱۰۵۸۰	-۲۳٪	۱۰۶۹۰	۱۳۳۸۸	۲۵٪	۱۹۶۸۶	۲۳۹۶۸	۲۳٪

**نرخ رشد تعداد کل دانشجویان خوابگاهی شرکت کننده در مسابقات همگانی به مناسبت گرامیداشت روز خلیج فارس در سال ۱۳۹۴ به ۱۳۹۳
(اعم از دختران و پسران)**



نرخ رشد	نرخ رشد	نرخ رشد	نرخ رشد	نرخ رشد	نرخ رشد	نرخ رشد	نرخ رشد	نرخ رشد
تعداد دانشجویان شرکت کننده در مسابقات ورزشی همگانی	تعداد دانشجویان شرکت کننده در مسابقات ورزشی بومی محلی	جمع تعداد شرکت کنندگان در مسابقات ورزشی همگانی و بومی محلی	تعداد دانشجویان شرکت کننده در گل گشت ها	تعداد دانشجویان شرکت کننده در کوهنوردی و کوه پیمایی	تعداد دانشجویان شرکت کننده در کویرنوردی	جمعیت تحت پوشش دانشجویان خوابگاهی در مسابقات	جمعیت تحت پوشش دانشجویان غیر خوابگاهی در مسابقات	جمعیت تحت پوشش مسابقات کل دانشجویان مرکز
۲%	-۳۰%	-۵%	۷۹%	-۳۲%	-۵۲%	-۲۲%	۲۵%	۲۲%

دانشجویان خوابگاهی

نرخ رشد کل دانشجویان خوابگاهی شرکت کننده در مسابقات ورزشی همگانی به مناسبت گرامیداشت روز خلیج فارس به تفکیک استان ها در سال ۱۳۹۴

ردیف	منطقه	استان	تعداد کل دانشجویان خوابگاهی شرکت کننده در مسابقات همگانی	تعداد کل دانشجویان خوابگاهی شرکت کننده در مسابقات بومی	تعداد کل دانشجویان خوابگاهی شرکت کننده در مسابقات بومی	جمع کل دانشجویان خوابگاهی شرکت کننده در مسابقات بومی و همگانی	جمعیت تحت پوشش دانشجویان خوابگاهی	تعداد کل دانشجویان خوابگاهی شرکت کننده در گلگشت	تعداد کل دانشجویان خوابگاهی شرکت کننده در کویر نوردی و صحرا نوردی	تعداد کل دانشجویان خوابگاهی شرکت کننده در کوهپیمایی و کوه نوردی
۱	۴	کهگیلویه و بویر احمد	-۷۴٪	-۸۵٪	-۷۸٪	۷۳٪	۰٪	۰٪	۰٪	۰٪
۲	۸	گلستان	-۸۵٪	-۹۸٪	-۹۱٪	۱۴۵٪	۰٪	۰٪	۰٪	۰٪
۳	۲	البرز	-۹۴٪	۱۰۰٪	-۹۳٪	۳۷٪	۰٪	۰٪	۰٪	۰٪
۴	۱۰	کرمانشاه	-۹۳٪	-۹۶٪	-۹۴٪	۱۹۳٪	-۹۵٪	۰٪	۰٪	۰٪
۵	۹	قزوین	-۹۶٪	-۸۳٪	-۹۵٪	-۵۷٪	۰٪	۰٪	۰٪	۰٪
۶	۹	گیلان	-۹۵٪	-۹۵٪	-۹۵٪	۴۰۹٪	۰٪	۰٪	۰٪	۰٪
۷	۴	بوشهر	-۹۶٪	-۸۷٪	-۹۶٪	۱۱۵٪	۰٪	۰٪	۰٪	۰٪
۸	۸	سمنان	-۹۵٪	-۹۷٪	-۹۶٪	۴۵٪	۰٪	۰٪	۰٪	۰٪
۹	۶	خراسان رضوی	-۹۶٪	-۹۷٪	-۹۶٪	۷۸۱٪	-۹۹٪	۰٪	۰٪	۰٪
۱۰	۶	خراسان جنوبی	-۹۶٪	-۹۴٪	-۹۶٪	-۳۴٪	-۹۸٪	۰٪	۰٪	۰٪
۱۱	۱	آذربایجان غربی	-۹۷٪	-۹۱٪	-۹۶٪	۱۵۶٪	-۹۹٪	۰٪	۰٪	۰٪
۱۲	۱۰	همدان	-۹۷٪	-۸۹٪	-۹۶٪	۱۷۳٪	-۹۹٪	۰٪	۱۰۰۰۰٪	۰٪
۱۳	۹	زنجان	-۹۷٪	-۹۳٪	-۹۷٪	۳۳٪	-۱۰۰٪	۰٪	۰٪	۰٪
۱۴	۳	کرمان	-۹۷٪	-۹۶٪	-۹۷٪	۳۳۵٪	-۹۹٪	۰٪	۰٪	۰٪
۱۵	۳	هرمزگان	-۹۶٪	-۹۷٪	-۹۷٪	۱۱۴٪	۰٪	۰٪	۰٪	۰٪
۱۶	۸	مازندران	-۹۷٪	-۹۷٪	-۹۷٪	۱۷۳٪	-۹۷٪	۰٪	۸۵۰٪	۰٪
۱۷	۱	آذربایجان شرقی	-۹۷٪	-۹۸٪	-۹۷٪	۱۲۵٪	-۱۰۰٪	۰٪	۵۵۰٪	۰٪
۱۸	۶	خراسان شمالی	-۹۷٪	-۹۷٪	-۹۷٪	۵۸٪	-۹۶٪	۰٪	۰٪	۰٪
۱۹	۲	مرکزی	-۹۷٪	-۹۸٪	-۹۷٪	۴۸٪	۰٪	۰٪	۰٪	۰٪
۲۰	۴	فارس	-۹۸٪	-۹۸٪	-۹۸٪	-۸٪	-۹۹٪	۰٪	۰٪	۰٪
۲۱	۱۰	کردستان	-۹۷٪	-۹۹٪	-۹۸٪	۳۸۰٪	-۹۹٪	۰٪	۰٪	۰٪
۲۲	۵	لرستان	-۹۷٪	-۱۰۰٪	-۹۸٪	-۶۷٪	-۹۹٪	۰٪	۰٪	۰٪
۲۳	۵	ایلام	-۹۸٪	-۹۷٪	-۹۸٪	۱۶۵٪	-۹۹٪	۰٪	۰٪	۰٪
۲۴	۱	اردبیل	-۹۷٪	-۹۹٪	-۹۸٪	۴۰٪	۰٪	۰٪	۰٪	۰٪
۲۵	۳	سیستان و بلوچستان	-۹۸٪	-۹۹٪	-۹۸٪	۱۷۹٪	۰٪	۰٪	۰٪	۰٪
۲۶	۷	چهارمحال بختیاری	-۹۹٪	-۹۸٪	-۹۹٪	-۴۳٪	-۱۰۰٪	۰٪	۰٪	۰٪
۲۷	۷	یزد	-۹۹٪	-۱۰۰٪	-۹۹٪	-۳۵٪	-۱۰۰٪	۰٪	۰٪	۰٪
۲۸	۷	اصفهان	-۹۹٪	-۹۹٪	-۹۹٪	۱۴۵٪	-۹۹٪	۰٪	۰٪	۰٪
۲۹	۲	قم	-۹۹٪	-۹۹٪	-۹۹٪	۱۱۴٪	۰٪	۰٪	۰٪	۰٪
۳۰	۲	تهران	-۹۹٪	-۱۰۰٪	-۱۰۰٪	-۷۳٪	-۹۷٪	۰٪	۰٪	۰٪
۳۱	۵	خوزستان	-۱۰۰٪	-۹۹٪	-۱۰۰٪	-۱۰۰٪	۰٪	۰٪	۰٪	۰٪

جداول و نمودارها در فصل ۲ حاکی از این می باشد که

نرخ رشد جمعیت تحت پوشش و تعداد کل دانشجویان خوابگاهی شرکت کننده اعم از دختران و پسران در مرحله اول مسابقات ورزشی همگانی با کاهش همراه بوده است. از نکات قابل توجه افزایش نرخ رشد در رشته های ورزشی همگانی ، گلگشت و کاهش در نرخ رشد رشته های ورزشی بومی محلی ، کوه نوردی و کویرنوردی در مرحله اول مسابقات ورزشی همگانی ۱۳۹۴ می باشد. در نهایت با توجه به اهمیت سلامت جسم و روح دانشجویان خوابگاهی آنچه که حایز اهمیت می باشد کاهش جمعیت دانشجویان خوابگاهی تحت پوشش مسابقات است که توجه و برنامه ریزی مسوولین محترم مراکز را به طور خاص می طلبد .

فصل ۳

نرخ رشد تعداد کارکنان و مدرسین شرکت کننده

در مسابقات ورزشی همگانی درون دانشکده ای

به مناسبت گرامیداشت روز خلیج فارس

(اعم از خانم ها و آقایان)

سال ۱۳۹۴ به ۱۳۹۳

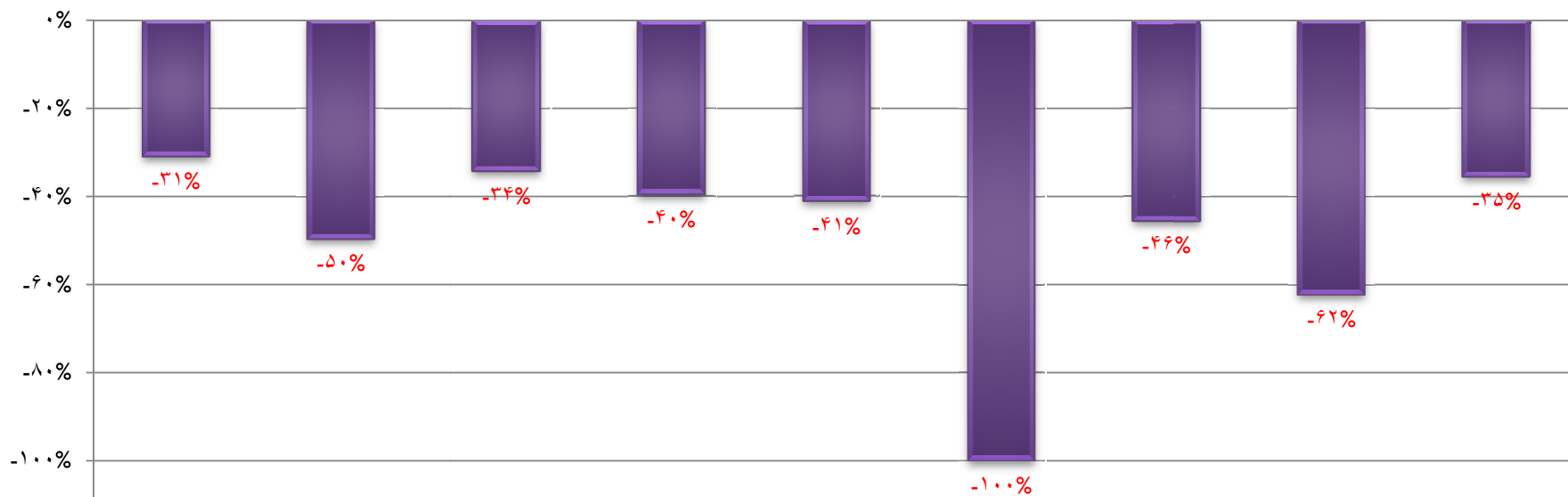
نرخ رشد تعداد کل کارکنان و مدرسین شرکت کننده در مسابقات ورزشی همگانی به مناسبت گرامیداشت روز خلیج فارس در سال ۱۳۹۴ به ۱۳۹۳ (اعم از خانم ها و آقایان)

عنوان مسابقات	تعداد کارکنان و مدرسین شرکت کننده در مسابقات ورزشی همگانی			تعداد کارکنان و مدرسین شرکت کننده در گل گشت ها			جمع تعداد شرکت کنندگان در مسابقات ورزشی همگانی و بومی محلی			تعداد کارکنان و مدرسین شرکت کننده در مسابقات ورزشی بومی محلی			تعداد کارکنان و مدرسین شرکت کننده در مسابقات ورزشی همگانی		
	۹۳	۹۴	نرخ رشد	۹۳	۹۴	نرخ رشد	۹۳	۹۴	نرخ رشد	۹۳	۹۴	نرخ رشد	۹۳	۹۴	نرخ رشد
کل کارکنان	۸۴۹۸	۵۸۶۹	-۳۱٪	۳۳۵	۳۸۹	-۴۰٪	۶۷۹۹	۱۰۳۴۱	-۳۴٪	۹۳۰	۱۸۴۳	-۵۰٪	۶۷۴	۱۱۴۵	-۴۱٪

ادامه جدول

عنوان مسابقات	تعداد کارکنان و مدرسین شرکت کننده در کویرنوردی			جمعیت تحت پوشش مسابقات کل تعداد آقایان			جمعیت تحت پوشش مسابقات کل تعداد خانم ها			جمعیت تحت پوشش مسابقات کل کارکنان اداری، اعضاء هیات علمی و مدرسین مرکز		
	۹۳	۹۴	نرخ رشد	۹۳	۹۴	نرخ رشد	۹۳	۹۴	نرخ رشد	۹۳	۹۴	نرخ رشد
کل کارکنان	۴۱	۰	-۱۰۰٪	۱۳۳۸	۵۰۶	-۶۳٪	۴۱۳۸	۲۶۷۰	-۳۵٪	۳۹۷۲	۲۱۶۴	-۴۶٪

**نرخ رشد تعداد کل کارکنان و مدرسین شرکت کننده در مسابقات ورزشی همگانی به مناسبت گرامیداشت روز خلیج فارس در سال ۱۳۹۴ به ۱۳۹۳
(اعم از خانم ها و آقایان)**



نرخ رشد	تعداد کارکنان و مدرسین شرکت کننده در مسابقات ورزشی همگانی	تعداد کارکنان و مدرسین شرکت کننده در مسابقات ورزشی بومی محلی	جمع تعداد شرکت کنندگان در مسابقات ورزشی همگانی و بومی محلی	تعداد کارکنان و مدرسین شرکت کننده در گل گشت ها	تعداد کارکنان و مدرسین شرکت کننده در کوهنوردی و کوه پیمایی	تعداد کارکنان و مدرسین شرکت کننده در کوهپنوردی	جمعیت تحت پوشش مسابقات کل تعداد آقایان	جمعیت تحت پوشش مسابقات کل تعداد خانم ها	جمعیت تحت پوشش مسابقات کل کارکنان اداری، اعضای هیات علمی و مدرسین مرکز
کل کارکنان	-۳۱%	-۵۰%	-۳۴%	-۴۰%	-۴۱%	-۱۰۰%	-۴۶%	-۶۲%	-۳۵%

نرخ رشد کارکنان و مدرسین شرکت کننده در مسابقات ورزشی همگانی به مناسبت گرامیداشت روز خلیج فارس به تفکیک استان ها در سال ۱۳۹۴

ردیف	منطقه	استان	تعداد کل کارکنان و مدرسین شرکت کننده در مسابقات همگانی	تعداد کل کارکنان و مدرسین شرکت کننده در مسابقات بومی	جمع کل تعداد کل کارکنان و مدرسین شرکت کننده در مسابقات همگانی و بومی	جمعیت تحت پوشش مسابقات کل تعداد خانم ها	جمعیت تحت پوشش مسابقات کل تعداد آقایان	جمعیت تحت پوشش مسابقات کل کارکنان اداری، اعضاء هیات علمی و مدرسین مرکز	تعداد کل کارکنان و مدرسین شرکت کننده در کویر نوردی و صحرا نوردی	تعداد کل کارکنان و مدرسین شرکت کننده در کوهپیمایی و کوه نوردی
۱	۹	قزوین	۸۰۰٪	۰٪	۸۰۰٪	۸۰۰٪	۰٪	۸۰۰٪	۰٪	۰٪
۲	۹	گیلان	۷۳٪	۱۲۹٪	۷۶٪	-۹۴٪	۷۹٪	۶۸٪	۰٪	-۹۷٪
۳	۳	هرمزگان	۶۸٪	۰٪	۶۸٪	۱۹۰۰٪	-۱۶٪	۱۳۱٪	۰٪	۰٪
۴	۵	ایلام	۹۸٪	-۲۶٪	۳۹٪	-۱۵٪	۲۵٪	۱۱٪	۰٪	۲۴٪
۵	۸	مازندران	۳۸٪	۳۳٪	۳۴٪	-۳۷٪	۲۶۴٪	-۲۵٪	۱۶۰۰٪	-۳۲٪
۶	۴	کهگیلویه و بویر احمد	۳۴٪	-۳۷٪	۱۴٪	۱۰۰٪	۶٪	۹٪	۱۴٪	۵٪
۷	۷	چهارمحال بختیاری	۱۴٪	-۴۱٪	۰٪	-۹۵٪	-۶۰٪	-۷۴٪	۴۴۰۰٪	۹۳٪
۸	۱۰	همدان	-۳۴٪	۱۴۳٪	-۱۰٪	-۷۷٪	-۷۵٪	-۷۶٪	۲۰۰٪	-۵۶٪
۹	۱۰	کردستان	-۱۳٪	۰٪	-۱۳٪	-۸۳٪	-۲۰٪	-۴۵٪	۲۴۰۰٪	۱۹٪
۱۰	۲	قم	-۲۳٪	۱۵۰۰٪	-۳۳٪	-۹۶٪	-۲۸٪	-۵۶٪	۰٪	۰٪
۱۱	۱	اردبیل	-۵٪	-۹۱٪	-۲۴٪	۱۷٪	-۷۹٪	-۶۳٪	۰٪	۰٪
۱۲	۶	خراسان رضوی	-۳۰٪	-۷۳٪	-۳۹٪	۱۱٪	۵٪	۶٪	-۹۴٪	۵۸۳٪
۱۳	۴	فارس	-۳۹٪	-۵۸٪	-۴۴٪	-۱۹٪	-۶۵٪	-۵۵٪	۰٪	-۵۱٪
۱۴	۱	آذربایجان غربی	-۵۱٪	۳۳۰۰٪	-۴۶٪	-۲۷٪	-۱۶٪	-۲۳٪	-۹۶٪	-۷۵٪
۱۵	۳	سیستان و بلوچستان	-۵۳٪	۱۰۰۰٪	-۴۹٪	۱۲۳٪	۶۷٪	۸۷٪	۰٪	۰٪
۱۶	۸	سمنان	-۴۵٪	-۵۸٪	-۴۹٪	-۸۴٪	-۶۰٪	-۷۳٪	۱۵٪	۰٪
۱۷	۵	لرستان	-۲۶٪	-۹۹٪	-۵۳٪	۱۲۷٪	-۶۹٪	-۴۷٪	۰٪	-۹۳٪
۱۸	۱	آذربایجان شرقی	-۴۶٪	-۸۱٪	-۵۳٪	-۶۹٪	-۶۰٪	-۶۱٪	-۲۵٪	-۸۹٪
۱۹	۳	کرمان	-۴۸٪	-۶۸٪	-۵۳٪	-۷۸٪	-۵۳٪	-۶۱٪	۰٪	-۴۸٪
۲۰	۴	بوشهر	-۱۵٪	-۹۸٪	-۵۳٪	۴۰۰۰٪	۴۰۰۰٪	۴۰۰۰٪	۰٪	۰٪
۲۱	۶	خراسان شمالی	-۵۴٪	۰٪	-۵۴٪	-۸۹٪	-۷۸٪	-۸۳٪	۰٪	-۲۴٪
۲۲	۸	گلستان	-۶۴٪	-۹۶٪	-۶۷٪	-۲۱٪	-۸۳٪	-۷۵٪	۰٪	۰٪
۲۳	۱۰	کرمانشاه	-۶۶٪	-۸۱٪	-۷۰٪	-۹۳٪	-۸۴٪	-۸۶٪	-۹۶٪	-۱۰٪
۲۴	۲	البرز	-۷۷٪	۳۳۳٪	-۷۰٪	-۹۴٪	-۹٪	-۳۴٪	-۹۶٪	۰٪
۲۵	۶	خراسان جنوبی	-۶۵٪	-۹۹٪	-۷۳٪	۲۰٪	-۷۷٪	-۶۹٪	۰٪	-۹۴٪
۲۶	۹	زنجان	-۷۴٪	-۶۴٪	-۷۳٪	-۲۳٪	-۳٪	-۱۳٪	-۴۹٪	-۶۵٪
۲۷	۷	اصفهان	-۷۳٪	-۹۹٪	-۷۷٪	۳٪	-۵۷٪	-۴۶٪	۰٪	۲۹۳٪
۲۸	۲	مرکزی	-۷۳٪	-۹۷٪	-۷۸٪	-۹۷٪	-۷۲٪	-۸۳٪	۰٪	۰٪
۲۹	۷	یزد	-۸۹٪	-۹۷٪	-۹۱٪	-۹۹٪	-۷۲٪	-۹۰٪	-۹۹٪	-۳۱٪
۳۰	۵	خوزستان	-۹۸٪	۰٪	-۹۸٪	۰٪	-۹۹٪	-۹۹٪	۰٪	۰٪
۳۱	۲	تهران	-۱۰۰٪	۰٪	-۱۰۰٪	-۹۱٪	-۹۹٪	-۹۹٪	۰٪	-۹۵٪

جداول و نمودارها در فصل ۳ حاکی از این می باشد که

نرخ رشد جمعیت تحت پوشش و تعداد کل کارکنان و مدرسین شرکت کننده اعم از خانم ها و آقایان در مرحله اول مسابقات ورزشی همگانی با کاهش همراه بوده است. از نکات قابل توجه کاهش نرخ رشد در رشته های ورزشی همگانی ، گلگشت ، نرخ رشد رشته های ورزشی بومی محلی ، کوه نوردی و کویرنوردی در مرحله اول مسابقات ورزشی همگانی ۱۳۹۴ می باشد.

بخش دوم

نرخ رشد شرکت کنندگان

سال ۱۳۹۴ به ۱۳۹۳

به تفکیک دانشجویان (دختر و پسر) و کارکنان و مدرسین

مسابقات ورزشی همگانی به مناسبت
گرامیداشت روز خلیج فارس

فصل ۴

نرخ رشد تعداد دانشجویان دختر شرکت کننده

در مسابقات ورزشی همگانی درون دانشکده ای

به مناسبت گرامیداشت روز خلیج فارس

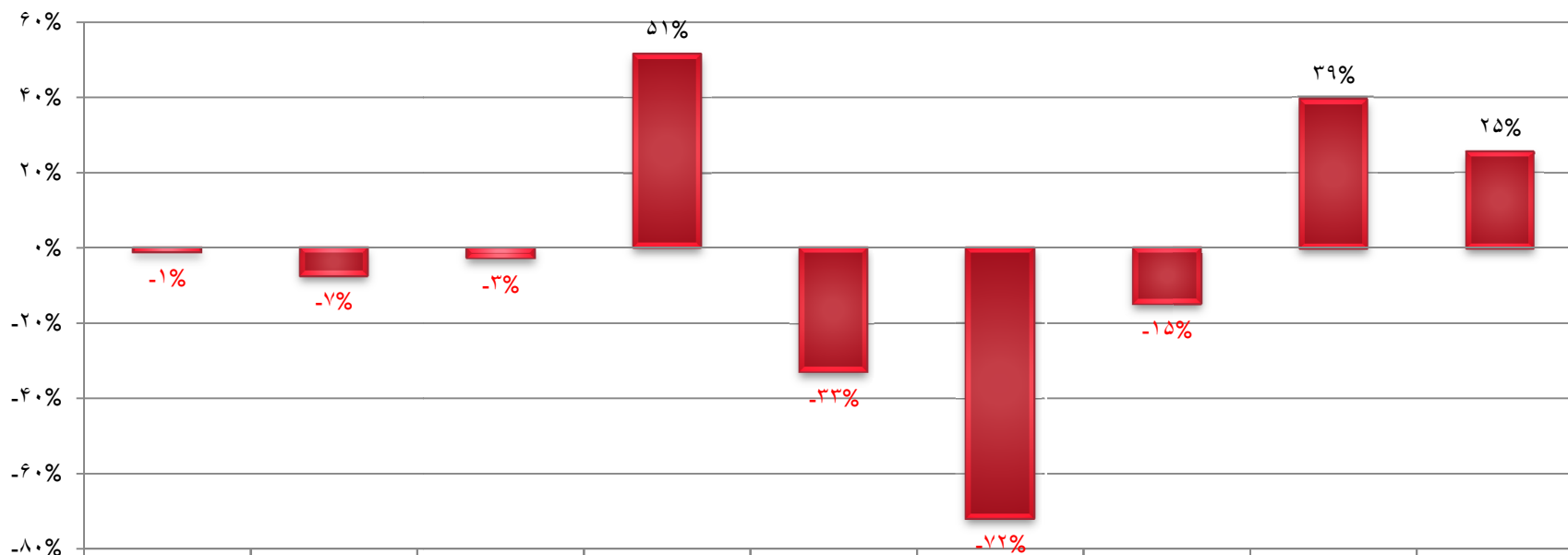
سال ۱۳۹۴ به ۱۳۹۳

نرخ رشد تعداد دانشجویان دختر شرکت کننده در مسابقات ورزشی همگانی به مناسبت گرامیداشت روز خلیج فارس در سال ۱۳۹۴ به ۱۳۹۳

عنوان مسابقات		تعداد دانشجویان شرکت کننده در مسابقات ورزشی همگانی			تعداد دانشجویان شرکت کننده در مسابقات ورزشی همگانی و بومی محلی			تعداد دانشجویان شرکت کننده در مسابقات ورزشی بومی محلی			تعداد دانشجویان شرکت کننده در کوهنوردی و کوه پیمایی					
		نرخ رشد	۹۴	۹۳	نرخ رشد	۹۴	۹۳	نرخ رشد	۹۴	۹۳	نرخ رشد	۹۴	۹۳			
کل دانشجویان		-۱٪	۱۱۳۴۵	۱۱۳۷۳	-۷٪	۴۰۴۰	۴۳۵۹	-۳٪	۱۵۲۸۵	۱۵۷۳۱	۵۱٪	۸۸۶	۵۸۵	-۳۳٪	۱۱۳۷	۱۶۹۸

عنوان مسابقات		تعداد دانشجویان شرکت کننده در کوهنوردی			جمعیت تحت پوشش دانشجویان خوابگاهی در مسابقات			جمعیت تحت پوشش دانشجویان غیر خوابگاهی در مسابقات			جمعیت تحت پوشش مسابقات کل دانشجویان مرکز		
		نرخ رشد	۹۴	۹۳	نرخ رشد	۹۴	۹۳	نرخ رشد	۹۴	۹۳	نرخ رشد	۹۴	۹۳
کل دانشجویان		-۷۳٪	۲۸	۱۰۰	-۱۵٪	۳۶۹۸	۴۳۴۳	۳۹٪	۴۲۷۵	۳۱۴۱	۲۵٪	۸۰۷۳	۶۴۴۳

نرخ رشد تعداد دانشجویان دختر شرکت کننده در مسابقات ورزشی همگانی به مناسبت گرامیداشت روز خلیج فارس در سال ۱۳۹۴ به ۱۳۹۳



نرخ رشد	نرخ رشد	نرخ رشد	نرخ رشد	نرخ رشد	نرخ رشد	نرخ رشد	نرخ رشد	نرخ رشد
تعداد دانشجویان شرکت کننده در مسابقات ورزشی همگانی	تعداد دانشجویان شرکت کننده در مسابقات ورزشی بومی محلی	جمع تعداد شرکت کنندگان در مسابقات ورزشی همگانی و بومی محلی	تعداد دانشجویان شرکت کننده در گل گشت ها	تعداد دانشجویان شرکت کننده در کوهنوردی و کوه پیمایی	تعداد دانشجویان شرکت کننده در کویرنوردی	جمعیت تحت پوشش دانشجویان خوابگاهی در مسابقات	جمعیت تحت پوشش دانشجویان غیر خوابگاهی در مسابقات	جمعیت تحت پوشش مسابقات کل دانشجویان مرکز
کل دانشجویان								
-۱%	-۷%	-۳%	۵۱%	-۳۳%	-۷۲%	-۱۵%	۳۹%	۲۵%

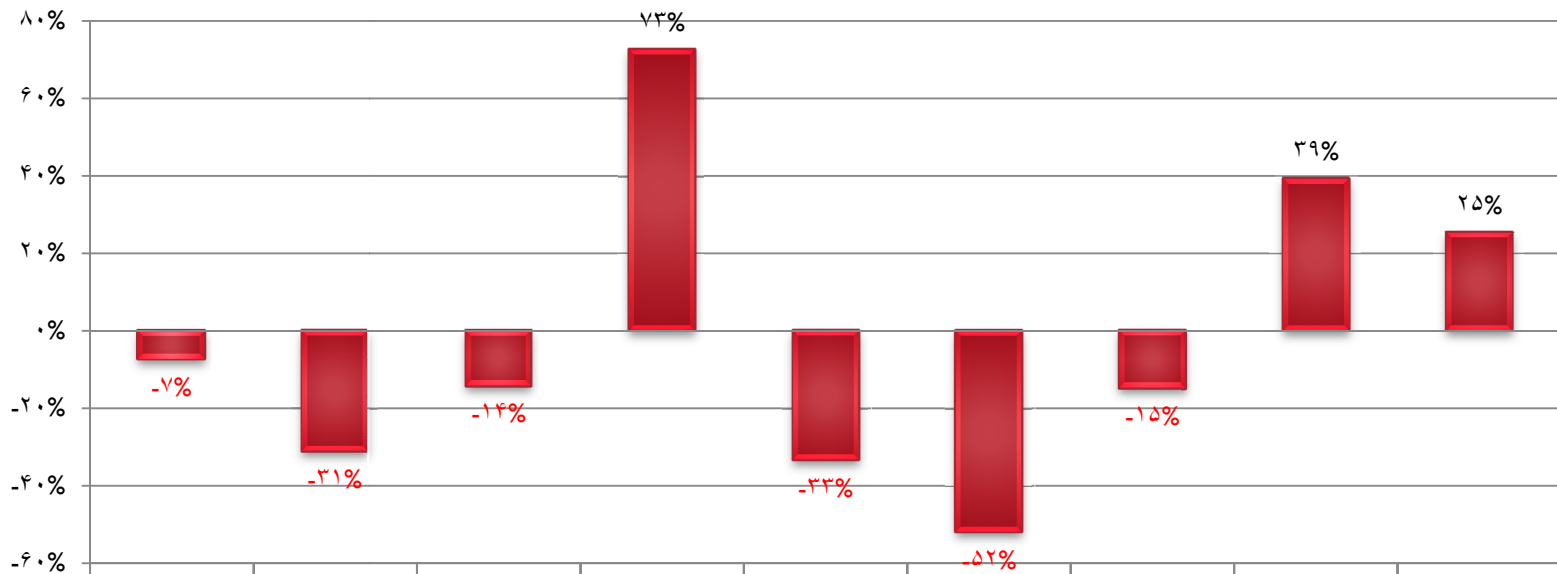
نرخ رشد تعداد دانشجویان خوابگاهی دختر شرکت کننده در مسابقات ورزشی همگانی به مناسبت گرامیداشت روز خلیج فارس در سال ۱۳۹۴ به ۱۳۹۳

تعداد دانشجویان شرکت کننده در مسابقات ورزشی همگانی			تعداد دانشجویان شرکت کننده در مسابقات ورزشی همگانی و بومی محلی			تعداد دانشجویان شرکت کننده در مسابقات ورزشی همگانی			تعداد دانشجویان شرکت کننده در مسابقات ورزشی همگانی			عنوان مسابقات			
نرخ رشد	۹۴	۹۳	نرخ رشد	۹۴	۹۳	نرخ رشد	۹۴	۹۳	نرخ رشد	۹۴	۹۳				
-۳۳٪	۷۵۸	۱۱۳۹	۷۳٪	۶۳۰	۳۵۹	-۱۴٪	۸۱۴۳	۹۴۹۲	-۳۱٪	۱۸۷۸	۲۷۲۶	-۷٪	۶۳۶۵	۶۷۶۶	دانشجویان خوابگاهی

ادامه جدول

جمعیت تحت پوشش مسابقات کل دانشجویان مرکز			جمعیت تحت پوشش دانشجویان غیر خوابگاهی در مسابقات			جمعیت تحت پوشش دانشجویان خوابگاهی در مسابقات			تعداد دانشجویان شرکت کننده در کویرنوردی			عنوان مسابقات
نرخ رشد	۹۴	۹۳	نرخ رشد	۹۴	۹۳	نرخ رشد	۹۴	۹۳	نرخ رشد	۹۴	۹۳	
۲۵٪	۸۰۷۳	۶۴۴۳	۳۹٪	۴۳۷۵	۳۱۴۱	-۱۵٪	۳۶۹۸	۴۳۴۳	-۵۳٪	۱۲	۲۵	دانشجویان خوابگاهی

نرخ رشد تعداد دانشجویان خوابگاهی دختر شرکت کننده در مسابقات ورزشی همگانی به مناسبت گرامیداشت روز خلیج فارس
در سال ۱۳۹۴ به ۱۳۹۳



نرخ رشد	نرخ رشد	نرخ رشد	نرخ رشد	نرخ رشد	نرخ رشد	نرخ رشد	نرخ رشد	نرخ رشد
تعداد دانشجویان شرکت کننده در مسابقات ورزشی همگانی	تعداد دانشجویان شرکت کننده در مسابقات ورزشی بومی محلی	جمع تعداد شرکت کنندگان در مسابقات ورزشی و همگانی و بومی محلی	تعداد دانشجویان شرکت کننده در گل گشت ها	تعداد دانشجویان شرکت کننده در کوه نوردی و کوه پیمایی	تعداد دانشجویان شرکت کننده در کوه نوردی	جمعیت تحت پوشش دانشجویان خوابگاهی در مسابقات	جمعیت تحت پوشش دانشجویان غیر خوابگاهی در مسابقات	جمعیت تحت پوشش مسابقات کل دانشجویان مرکز
-۷%	-۳۱%	-۱۴%	۷۳%	-۳۳%	-۵۲%	-۱۵%	۳۹%	۲۵%

دانشجویان خوابگاهی

نرخ رشد کل دانشجویان دختر شرکت کننده در مسابقات ورزشی همگانی به مناسبت گرامیداشت روز خلیج فارس به تفکیک استان ها در سال ۱۳۹۴

ردیف	منطقه	استان	تعداد کل دانشجویان شرکت کننده در مسابقات همگانی	تعداد کل دانشجویان شرکت کننده در مسابقات بومی	جمع کل دانشجویان شرکت کننده در مسابقات بومی و همگانی	جمعیت تحت پوشش دانشجویان خوابگاهی	جمعیت تحت پوشش دانشجویان غیر خوابگاهی	تعداد کل دانشجویان شرکت کننده در گلگشت	تعداد کل دانشجویان شرکت کننده در کویر نوردی و صحرا نوردی	تعداد کل دانشجویان شرکت کننده در کوه پیمايي و کوه نوردی
۱	۱۰	همدان	۶۶۳٪	۹۷۷٪	۷۳۵٪	۹۱۳٪	۴۸۳٪	۶۰۵٪	۰٪	۰٪
۲	۸	سمنان	۳۰۴٪	۱۴۶٪	۲۱۴٪	-۴۵٪	۲٪	-۲۹٪	۰٪	۰٪
۳	۸	مازندران	۱۳۳٪	۲۱۹٪	۱۵۵٪	-۱۲٪	۹۴٪	۵۱٪	۰٪	۰٪
۴	۲	مرکزي	۱۸۹۰۰٪	-۹۹٪	۱۱۸٪	۸۵۰٪	۴۲۷٪	۶۹۳٪	۰٪	۳۴۰۰٪
۵	۳	هرمزگان	۴۶٪	۵۰۰۰٪	۱۰۵٪	۱۰۰۰۰٪	۶۴۰۰٪	۱۶۴۰۰٪	۰٪	۰٪
۶	۱	اردبیل	۳۴۳٪	-۹۹٪	۹۳٪	-۳۷٪	۶۴٪	-۴٪	۰٪	۰٪
۷	۹	زنجان	۶۰٪	۱۲۰٪	۶۵٪	۲۸۷٪	۵۰۴٪	۲۸۷٪	۰٪	-۲۷٪
۸	۸	گلستان	۹۴٪	-۸۱٪	۲۸٪	-۲۹٪	۲۳۳٪	۴۵٪	۰٪	۰٪
۹	۱	آذربایجان غربی	-۲۱٪	۷۵۱٪	۲۵٪	۳۰٪	۱۱۴٪	۵۶٪	-۹۷٪	-۹۹٪
۱۰	۳	کرمان	-۲۸٪	۱۱۰٪	۲۶٪	-۴۷٪	۲۴۸٪	۹۷٪	۰٪	۱۵۰۰٪
۱۱	۶	خراسان رضوي	۴۱٪	-۳۱٪	۲۰٪	۷۶٪	۸۳۳٪	۲۰۴٪	۰٪	-۵٪
۱۲	۹	قزوین	۱۶٪	۱۹٪	۱۸٪	۴۰۰٪	۴۳۰۰٪	۴۷۰۰٪	۰٪	۰٪
۱۳	۶	خراسان شمالي	۶۸٪	-۴۵٪	۳٪	-۲۸٪	۱۰۴٪	۳٪	۰٪	۰٪
۱۴	۶	خراسان جنوبي	-۱۳٪	۳۰٪	-۴٪	-۳۴٪	۵۰۰۰٪	-۱۸٪	۰٪	۰٪
۱۵	۴	فارس	-۳٪	-۳۷٪	-۹٪	-۳۸٪	۳۶۰٪	۴۳٪	۰٪	۱۷۶٪
۱۶	۵	ایلام	-۶۰٪	۵۹٪	-۱۳٪	۵۹٪	۱۳۵٪	۷۸٪	۰٪	-۹۹٪
۱۷	۳	سیستان و بلوچستان	-۲٪	-۴۳٪	-۱۴٪	-۴۹٪	۱۷۵٪	۰٪	۰٪	۰٪
۱۸	۴	بوشهر	-۱۹٪	-۳۰٪	-۲۴٪	-۶۴٪	-۸۴٪	-۷۵٪	۰٪	۰٪
۱۹	۵	لرستان	۱٪	-۹۹٪	-۲۶٪	۹۱٪	۱۶۱٪	۱۲۱٪	۰٪	-۹۹٪
۲۰	۱	آذربایجان شرقي	-۲۶٪	-۴۱٪	-۳۱٪	-۴۴٪	-۱۳٪	-۳۴٪	۰٪	-۲۷٪
۲۱	۱۰	کردستان	-۳۰٪	-۵۹٪	-۲۷٪	۱۷٪	-۴۷٪	-۲۹٪	-۹۹٪	-۵۰٪
۲۲	۷	چهارمحال بختیاري	-۲۷٪	-۱۰۰٪	-۵۱٪	-۶۰٪	-۸۱٪	-۶۷٪	۰٪	-۷۵٪
۲۳	۷	یزد	-۴۶٪	-۱۰۰٪	-۶۳٪	۷۸٪	-۷۳٪	-۳۰٪	۰٪	-۹۹٪
۲۴	۷	اصفهان	-۶۵٪	-۱۰۰٪	-۷۳٪	-۲۵٪	-۸۳٪	-۶۱٪	۰٪	۹۴٪
۲۵	۱۰	کرمانشاه	-۹۷٪	۰٪	-۹۷٪	-۹۷٪	-۹۶٪	-۹۸٪	۰٪	۰٪
۲۶	۹	گیلان	-۹۶٪	-۹۸٪	-۹۹٪	-۹۵٪	-۹۷٪	-۹۸٪	۰٪	-۹۵٪
۲۷	۴	کهگیلویه و بویر احمد	-۹۹٪	-۹۶٪	-۹۹٪	-۹۹٪	-۹۷٪	-۹۹٪	۰٪	۰٪
۲۸	۲	البرز	-۹۹٪	-۹۸٪	-۹۹٪	-۹۱٪	-۹۹٪	-۹۹٪	۰٪	۰٪
۲۹	۵	خوزستان	-۹۹٪	-۹۸٪	-۱۰۰٪	-۹۹٪	-۹۹٪	-۹۹٪	۰٪	۰٪
۳۰	۲	قم	-۱۰۰٪	-۱۰۰٪	-۱۰۰٪	-۹۸٪	-۹۱٪	-۹۸٪	۰٪	۰٪
۳۱	۲	تهران	-۱۰۰٪	-۹۹٪	-۱۰۰٪	-۹۵٪	-۹۷٪	-۹۸٪	۰٪	۰٪

نرخ رشد کل دانشجویان خوابگاهی دختر شرکت کننده در مسابقات ورزشی همگانی به مناسبت گرامیداشت روز خلیج فارس به تفکیک استان ها در سال ۱۳۹۴

ردیف	منطقه	استان	تعداد کل دانشجویان خوابگاهی شرکت کننده در مسابقات همگانی	تعداد کل دانشجویان خوابگاهی شرکت کننده در مسابقات بومی	جمع کل دانشجویان خوابگاهی شرکت کننده در مسابقات بومی و همگانی	جمعیت تحت پوشش دانشجویان خوابگاهی	تعداد کل دانشجویان خوابگاهی شرکت کننده در گلگشت	تعداد کل دانشجویان خوابگاهی شرکت کننده در کویر نوردی و صحرا نوردی	تعداد کل دانشجویان خوابگاهی شرکت کننده در کوهپیمایی و کوه نوردی
۱	۹	قزوین	-۷۶٪	-۸۳٪	-۸۳٪	۳۳۰۰٪	۰٪	۰٪	۰٪
۲	۲	مرکزی	۴۰٪	-۹۸٪	-۹۸٪	۱۳۵۷٪	۰٪	۰٪	۰٪
۳	۱۰	همدان	-۹۱٪	-۸۱٪	-۸۱٪	۳۳۶۹٪	۰٪	۰٪	۱۰۰۰۰٪
۴	۸	سمنان	-۸۵٪	-۹۳٪	-۹۳٪	۵٪	۰٪	۰٪	۰٪
۵	۴	بوشهر	-۸۸٪	-۹۰٪	-۹۰٪	-۵۰٪	۰٪	۰٪	۰٪
۶	۳	البرز	-۹۳٪	۰٪	۰٪	-۹۱٪	۰٪	۰٪	۰٪
۷	۶	خراسان شمالی	-۸۴٪	-۹۵٪	-۹۵٪	۳۳٪	۰٪	۰٪	۰٪
۸	۸	گلستان	-۸۹٪	-۹۸٪	-۹۸٪	۱۰۳٪	۰٪	۰٪	۰٪
۹	۱۰	کرمانشاه	-۹۳٪	۰٪	۰٪	-۹۷٪	۰٪	۰٪	۰٪
۱۰	۳	هرمزگان	-۹۵٪	۱۰۰٪	۱۰۰٪	۱۶۴۰۰٪	۰٪	۰٪	۰٪
۱۱	۸	مازندران	-۹۳٪	-۹۶٪	-۹۶٪	۲۷۳٪	۰٪	۰٪	۰٪
۱۲	۱	آذربایجان غربی	-۹۶٪	-۷۶٪	-۷۶٪	۱۲۶٪	-۹۹٪	۰٪	۰٪
۱۳	۹	گیلان	-۸۹٪	-۹۳٪	-۹۳٪	-۹۵٪	۰٪	۰٪	۰٪
۱۴	۳	کرمان	-۹۵٪	-۹۶٪	-۹۶٪	۲۸۵٪	۰٪	۰٪	۰٪
۱۵	۵	لرستان	-۹۴٪	-۹۹٪	-۹۹٪	۲۶۰٪	-۹۹٪	۰٪	۰٪
۱۶	۶	خراسان رضوی	-۹۵٪	-۹۷٪	-۹۷٪	۲۶۵٪	-۹۹٪	۰٪	۰٪
۱۷	۱۰	کردستان	-۹۶٪	-۹۵٪	-۹۵٪	۱۵۳٪	-۹۹٪	۰٪	۰٪
۱۸	۶	خراسان جنوبی	-۹۷٪	-۹۴٪	-۹۴٪	-۱۸٪	۰٪	۰٪	۰٪
۱۹	۴	فارس	-۹۷٪	-۹۵٪	-۹۵٪	۷۹٪	-۹۸٪	۰٪	۰٪
۲۰	۹	زنجان	-۹۸٪	-۹۳٪	-۹۳٪	۷۷۰٪	-۱۰۰٪	۰٪	۰٪
۲۱	۳	سیستان و بلوچستان	-۹۷٪	-۹۸٪	-۹۸٪	۳۷٪	۰٪	۰٪	۰٪
۲۲	۱	آذربایجان شرقی	-۹۸٪	-۹۷٪	-۹۷٪	۰٪	-۹۹٪	۰٪	۵۵۰۰٪
۲۳	۱	اردبیل	-۹۷٪	-۹۹٪	-۹۹٪	۴۳٪	۰٪	۰٪	۰٪
۲۴	۵	ایلام	-۹۹٪	-۹۸٪	-۹۸٪	۱۲۵٪	-۹۹٪	۰٪	۰٪
۲۵	۷	یزد	-۹۸٪	-۹۹٪	-۹۹٪	۱۴۷٪	-۹۸٪	۰٪	۰٪
۲۶	۴	کهگیلویه و بویر احمد	-۹۸٪	-۹۶٪	-۹۶٪	-۹۹٪	۰٪	۰٪	۰٪
۲۷	۵	خوزستان	-۹۹٪	-۹۵٪	-۹۵٪	-۹۹٪	۰٪	۰٪	۰٪
۲۸	۷	چهارمحال بختیاری	-۹۹٪	-۱۰۰٪	-۱۰۰٪	-۵۰٪	-۱۰۰٪	۰٪	۰٪
۲۹	۷	اصفهان	-۹۹٪	-۹۹٪	-۹۹٪	۴٪	-۹۹٪	۰٪	۰٪
۳۰	۲	قم	-۹۹٪	-۹۹٪	-۹۹٪	-۹۸٪	۰٪	۰٪	۰٪
۳۱	۲	تهران	-۱۰۰٪	-۹۹٪	-۹۹٪	-۹۵٪	۰٪	۰٪	۰٪

نرخ رشد کل دانشجویان دختر شرکت کننده در مسابقات ورزشی همگانی به مناسبت گرامیداشت روز خلیج فارس به تفکیک مراکز در سال ۱۳۹۴

ردیف	محلگاه	استان	نام آموزشگاه / دانشکده	تعداد کل دانشجویان شرکت کننده در مسابقات همگانی	تعداد کل دانشجویان شرکت کننده در مسابقات بومی	جمع کل دانشجویان شرکت کننده در مسابقات بومی و همگانی	جمعیت تحت پوشش دانشجویان غیر خوابگاهی	جمعیت تحت پوشش دانشجویان مسابقات کل مراکز	تعداد کل دانشجویان شرکت کننده در کوه نور و صحرای نور	تعداد کل دانشجویان شرکت کننده در کوه هیمایی و کوه نور
۱	۱۰	همدان	آموزشگاه فنی دختران همدان - زینب کبری س	۷۸٪	۱۶۳٪	۹۳٪	۲۰۰٪	۲۶۵۰٪	۰٪	۰٪
۲	۸	سمنان	آموزشگاه فنی دختران شاهرود	۸۵٪	۱۲۵٪	۲۸۳٪	-۶۶٪	۳٪	۰٪	۰٪
۳	۸	مازندران	آموزشگاه فنی دختران بابل (الزهرا)	۲۵٪	۴۱۷٪	۱۹۵٪	۲۷٪	۱۲۵٪	۰٪	۰٪
۴	۸	مازندران	آموزشگاه فنی دختران ساری - قدسیه	۳۳٪	-۱۸٪	۱۶۹٪	-۲۳٪	۱۱۹٪	۰٪	۰٪
۵	۶	خراسان رضوی	آموزشگاه فنی دختران مشهد - الزهراء	۱۴۳٪	۱۱۶٪	۱۳۹٪	۱۳۰۰٪	۲۱۰۰٪	۰٪	۰٪
۶	۱۰	همدان	آموزشگاه فنی دختران ملایر - کوثر	۱۷۳٪	۷۷٪	۱۲۸٪	۱۱۲٪	-۶۳٪	۰٪	۰٪
۷	۲	مرکزی	آموزشگاه فنی دختران اراک - اطهر	۱۸۹۰٪	-۹۹٪	۱۱۸٪	۸۵۰٪	۴۲۷٪	۰٪	۳۴۰٪
۸	۳	هرمزگان	آموزشگاه فنی دختران بندرعباس	۴۶٪	۵۰۰٪	۱۰۵٪	۱۰۰۰٪	۶۴۰٪	۰٪	۰٪
۹	۱	اردبیل	آموزشگاه دختران اردبیل فاطمه (س)	۳۴۳٪	-۹۹٪	۹۳٪	-۲۷٪	۶۴٪	۰٪	۰٪
۱۰	۳	کرمان	آموزشگاه فنی دختران کرمان - حضرت فاطمه	۱۳٪	۱۲۶٪	۷۵٪	-۲۷٪	۲۷۸٪	۰٪	۰٪
۱۱	۹	زنجان	آموزشگاه فنی دختران زنجان - قائم	۶۰٪	۱۲۰٪	۶۵٪	۲۸۷٪	۵۰۴٪	۰٪	-۲۷٪
۱۲	۱	آذربایجان غربی	آموزشگاه فنی دختران ارومیه	-۲۳٪	۷۶۷٪	۵۵٪	۱۰۸٪	۲۱۴٪	۰٪	-۹۹٪
۱۳	۸	گلستان	آموزشگاه فنی دختران گرگان - مانده	۱۰۹٪	-۷۸٪	۵۱٪	-۲۳٪	۲۳۳٪	۰٪	۰٪
۱۴	۷	چهارمحال بختیاری	آموزشگاه فنی دختران جوتقان	۶۳٪	-۹۸٪	۴۴٪	۱۰٪	۸٪	۰٪	-۶۸٪
۱۵	۵	لرستان	آموزشگاه فنی دختران بروجرد - تزکیه	۱۰۸٪	-۹۹٪	۲۸٪	۲۱۰٪	۲۴۰٪	۰٪	۰٪
۱۶	۴	فارس	آموزشگاه فنی دختران شیراز - الزهرا	۵۳٪	-۱۱٪	۲۵٪	۱۸۳٪	۱۶۴۶٪	۰٪	۶۵۰٪
۱۷	۸	سمنان	آموزشگاه فنی دختران سمنان	۱۲٪	۱۷۰٪	۳۳٪	۴٪	۳٪	۰٪	-۹۶٪
۱۸	۷	اصفهان	آموزشگاه فنی دختران خوانسار	۹۴٪	-۹۹٪	۳۰٪	۲۵۰۰٪	۱۰۰۰٪	۰٪	۹۴٪
۱۹	۶	خراسان رضوی	آموزشگاه فنی دختران سبزوار	۲۸٪	۵٪	۲۱٪	-۳٪	۱۴۵٪	۰٪	۵۹٪
۲۰	۹	قزوین	آموزشگاه فنی دختران قزوین - بقیه اله عج	۱۶٪	۱۹٪	۱۸٪	۴۰٪	۴۳۰٪	۰٪	۰٪
۲۱	۱	آذربایجان غربی	آموزشگاه فنی دختران خوی	-۲۰٪	۶۲۶٪	۸٪	-۸٪	۳۹٪	۰٪	-۹۷٪
۲۲	۶	خراسان شمالی	آموزشگاه فنی دختران بجنورد - انقلاب اسلامی	۶۸٪	-۴۵٪	۳٪	-۲۸٪	۱۰۴٪	۰٪	۰٪
۲۳	۴	فارس	آموزشگاه فنی دختران اقلید	۰٪	۰٪	۰٪	۰٪	۰٪	۰٪	۰٪
۲۴	۶	خراسان جنوبی	آموزشگاه فنی دختران بیرجند - سپیده کاشانی	-۱۳٪	۳۰٪	-۴٪	-۲۴٪	۵۰۰٪	۰٪	۰٪
۲۵	۴	فارس	آموزشگاه فنی دختران نی ریز	۲٪	-۲۰٪	-۹٪	-۶٪	۳۴٪	۰٪	۸۵٪

نرخ رشد کل دانشجویان دختر شرکت کننده در مسابقات ورزشی همگانی به مناسبت گرامیداشت روز خلیج فارس به تفکیک مراکز در سال ۱۳۹۴

ردیف	منطقه	استان	نام آموزشگاه / دانشکده	تعداد کل دانشجویان شرکت کننده در مسابقات همگانی	تعداد کل دانشجویان شرکت کننده در مسابقات بومی	جمع کل دانشجویان شرکت کننده در مسابقات بومی و همگانی	جمعیت تحت پوشش دانشجویان غیر خوابگاهی	جمعیت تحت پوشش مسابقات کل دانشجویان مرکز	تعداد کل دانشجویان شرکت کننده در گلگشت	تعداد کل دانشجویان شرکت کننده در کویر و نوردی و صحرا نوردی	تعداد کل دانشجویان شرکت کننده در کوهپیمایی و کوه نوردی
۲۶	۵	ایلام	آموزشگاه فنی دختران ایلام	-۶۰٪	۵۹٪	-۱۳٪	۵۹٪	۱۲۵٪	۰٪	۰٪	-۹۹٪
۲۷	۸	مازندران	آموزشگاه فنی دختران آمل - توحید	۸٪	-۹۴٪	-۱۳٪	۵٪	-۵۳٪	۰٪	۰٪	۰٪
۲۸	۳	سیستان و بلوچستان	آموزشگاه دختران زاهدان رسالت	-۳٪	-۴۳٪	-۱۴٪	-۴۹٪	۱۷۵٪	۰٪	۰٪	۰٪
۲۹	۴	بوشهر	آموزشگاه فنی دختران بوشهر - الزهراء	-۱۹٪	-۳۰٪	-۳۴٪	-۶۴٪	-۸۴٪	۰٪	۰٪	۰٪
۳۰	۱	آذربایجان شرقی	آموزشگاه فنی دختران تبریز (الزهرا)	-۲۳٪	-۴۳٪	-۲۹٪	-۲۱٪	-۱۹٪	۵۶٪	۰٪	-۲۳٪
۳۱	۱۰	کردستان	آموزشگاه فنی دختران سنندج	-۲۰٪	-۵۹٪	-۲۷٪	۱۷٪	-۴۷٪	۴۰۰٪	-۹۹٪	-۵۰٪
۳۲	۱	آذربایجان شرقی	آموزشگاه فنی دختران مراغه	-۶۱٪	۰٪	-۵۴٪	-۶۸٪	۸۸٪	۰٪	۰٪	-۹۷٪
۳۳	۷	یزد	آموزشگاه فنی دختران یزد - حضرت رقیه	-۴۴٪	-۱۰۰٪	-۶۱٪	۸۵٪	-۷۳٪	-۹۹٪	۰٪	-۹۹٪
۳۴	۵	لرستان	آموزشگاه فنی دختران خرم آباد	-۷۰٪	-۹۹٪	-۷۷٪	۳۱٪	۵۷٪	۰٪	۰٪	-۹۹٪
۳۵	۳	کرمان	آموزشگاه فنی دختران سیرجان - کوثر	-۷۶٪	-۹۷٪	-۷۹٪	-۵۷٪	-۴۰٪	۰٪	۰٪	۱۵۰۰٪
۳۶	۸	گلستان	آموزشگاه فنی دختران گنبد کاووس-کوثر	-۹۳٪	-۹۱٪	-۹۶٪	-۹۳٪	۰٪	۰٪	۰٪	۰٪
۳۷	۷	یزد	آموزشگاه فنی دختران میبد	-۹۵٪	-۸۰٪	-۹۶٪	-۸۳٪	۰٪	۰٪	۰٪	۰٪
۳۸	۱۰	کرمانشاه	آموزشگاه فنی دختران کرمانشاه	-۹۷٪	۰٪	-۹۷٪	-۹۷٪	-۹۶٪	۰٪	۰٪	۰٪
۳۹	۲	تهران	آموزشگاه فنی دختران تهران ولیعصر (عج)	-۹۸٪	۰٪	-۹۸٪	-۹۵٪	-۹۷٪	۰٪	۰٪	۰٪
۴۰	۹	گیلان	آموزشگاه فنی دختران رشت - دکترمعین	-۹۶٪	-۹۸٪	-۹۹٪	-۹۵٪	-۹۷٪	۰٪	۰٪	-۹۵٪
۴۱	۴	کهگیلویه و بویراحمد	آموزشگاه فنی دختران یاسوج	-۹۹٪	-۹۶٪	-۹۹٪	-۹۹٪	-۹۷٪	۰٪	۰٪	۰٪
۴۲	۷	اصفهان	آموزشگاه فنی دختران شهرضا	-۹۹٪	۰٪	-۹۹٪	-۹۸٪	-۹۸٪	۰٪	۰٪	۰٪
۴۳	۷	اصفهان	آموزشگاه فنی دختران کاشان - فدک	-۹۹٪	-۹۸٪	-۹۹٪	-۹۹٪	-۹۹٪	۰٪	۰٪	۰٪
۴۴	۴	فارس	آموزشگاه فنی دختران کازرون	-۹۹٪	-۹۴٪	-۹۹٪	-۹۹٪	-۸۹٪	۰٪	۰٪	۰٪
۴۵	۲	البرز	آموزشگاه فنی دختران کرج - شهرپور	-۹۹٪	-۹۸٪	-۹۹٪	-۹۱٪	-۹۹٪	۰٪	۰٪	۰٪
۴۶	۶	خراسان رضوی	آموزشگاه فنی دختران نیشابور	-۹۹٪	-۹۹٪	-۹۹٪	۰٪	۰٪	۰٪	۰٪	-۹۷٪
۴۷	۵	خوزستان	آموزشگاه فنی دختران اهواز	-۹۹٪	-۹۸٪	-۱۰۰٪	-۹۹٪	-۹۹٪	۰٪	۰٪	۰٪
۴۸	۷	اصفهان	آموزشگاه فنی دختران نجف آباد - سمیه	-۱۰۰٪	-۹۹٪	-۱۰۰٪	-۹۹٪	-۱۰۰٪	۰٪	۰٪	۰٪
۴۹	۷	چهارمحال بختیاری	آموزشگاه فنی دختران شهرکرد	-۱۰۰٪	-۱۰۰٪	-۱۰۰٪	-۱۰۰٪	-۱۰۰٪	-۹۹٪	۰٪	-۹۸٪
۵۰	۲	قم	آموزشگاه فنی دختران قم	-۱۰۰٪	-۱۰۰٪	-۱۰۰٪	-۹۸٪	-۹۱٪	-۹۸٪	۰٪	۰٪
۵۱	۲	تهران	دانشکده فنی و حرفه ای دختران تهران - دکترشریعتی	-۱۰۰٪	-۹۹٪	-۱۰۰٪	۰٪	۰٪	-۹۹٪	۰٪	۰٪

جداول و نمودارها در فصل ۴ حاکی از این می باشد که

نرخ رشد جمعیت دانشجویان دختر تحت پوشش در مرحله اول مسابقات ورزشی همگانی از رشد قابل توجهی برخوردار می باشد. از نکات قابل توجه افزایش نرخ رشد در رشته ورزشی گلگشت و جمعیت تحت پوشش دانشجویان دختر غیر خوابگاهی و کاهش در نرخ رشد رشته های ورزشی همگانی و بومی محلی ، کوه نوردی و کویرنوردی و جمعیت تحت پوشش دانشجویان خوابگاهی در مرحله اول مسابقات ورزشی همگانی ۱۳۹۴ می باشد. در نهایت با توجه به اهمیت سلامت جسم و روح دانشجویان خوابگاهی آنچه که حایز اهمیت می باشد کاهش جمعیت دانشجویان خوابگاهی تحت پوشش مسابقات است که توجه و برنامه ریزی مسوولین محترم مراکز را به طور خاص می طلبد

فصل ۵

مقایسه نرخ رشد تعداد دانشجویان پسر شرکت کننده

در مسابقات ورزشی همگانی درون دانشکده ای

به مناسبت گرامیداشت روز خلیج فارس

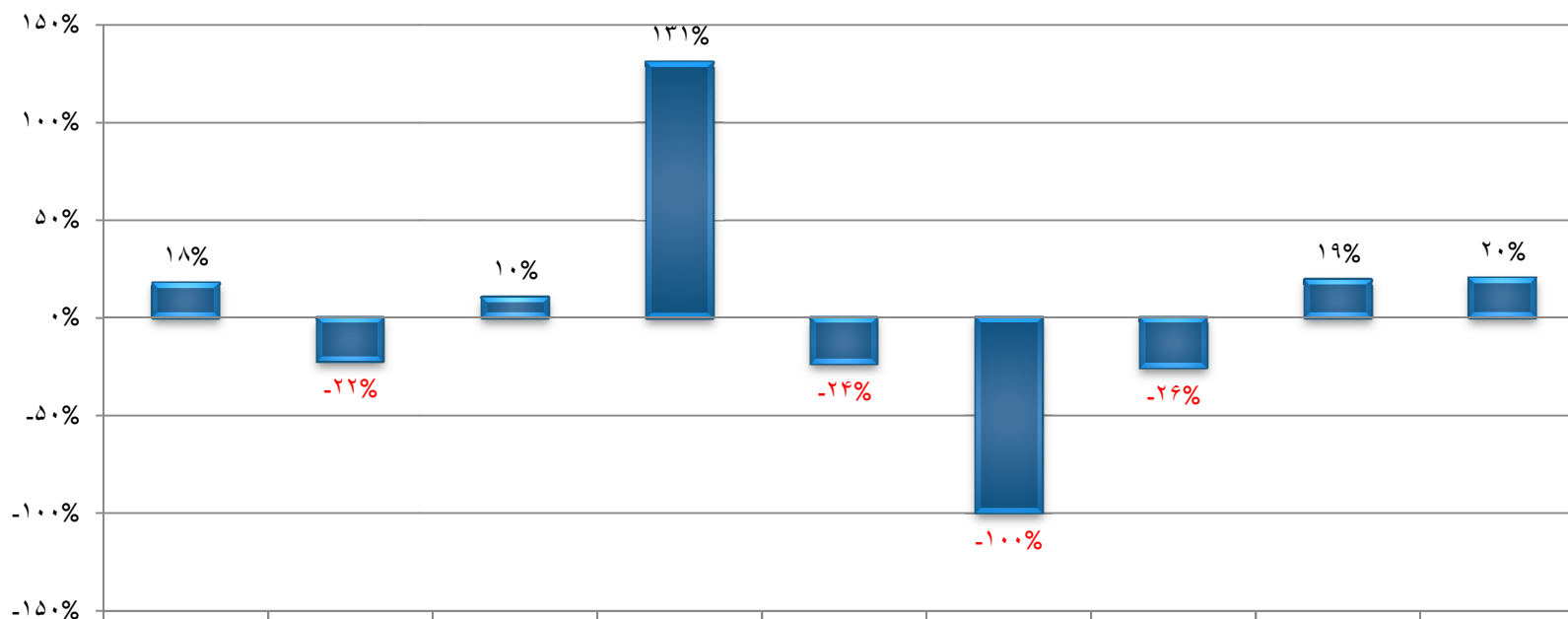
سال ۱۳۹۴ به ۱۳۹۳

نرخ رشد تعداد دانشجویان پسر شرکت کننده در مسابقات ورزشی همگانی به مناسبت گرامیداشت روز خلیج فارس در سال ۱۳۹۴ به ۱۳۹۳

تعداد دانشجویان شرکت کننده در کوهنوردی و کوه پیمایی			تعداد دانشجویان شرکت کننده در گل گشت ها			جمع تعداد شرکت کنندگان در مسابقات ورزشی همگانی و بومی محلی			تعداد دانشجویان شرکت کننده در مسابقات ورزشی بومی محلی			تعداد دانشجویان شرکت کننده در مسابقات ورزشی همگانی			عنوان مسابقات
نرخ رشد	۹۴	۹۳	نرخ رشد	۹۴	۹۳	نرخ رشد	۹۴	۹۳	نرخ رشد	۹۴	۹۳	نرخ رشد	۹۴	۹۳	
-۳۴٪	۱۳۴۳	۱۶۳۴	۱۳۱٪	۴۸۰	۲۰۸	۱۰٪	۲۸۷۵۱	۲۶۰۴۰	-۳۳٪	۳۷۰۱	۴۷۶۴	۱۸٪	۲۵۰۵۰	۲۱۳۷۶	کل دانشجویان

جمعیت تحت پوشش مسابقات کل دانشجویان مرکز			جمعیت تحت پوشش دانشجویان غیر خوابگاهی در مسابقات			جمعیت تحت پوشش دانشجویان خوابگاهی در مسابقات			تعداد دانشجویان شرکت کننده در کویرنوردی			عنوان مسابقات
نرخ رشد	۹۴	۹۳	نرخ رشد	۹۴	۹۳	نرخ رشد	۹۴	۹۳	نرخ رشد	۹۴	۹۳	
۲۰٪	۱۵۸۹۵	۱۳۳۴۳	۱۹٪	۹۰۱۳	۷۵۴۹	-۲۶٪	۶۸۸۲	۹۳۶۵	-۱۰۰٪	۰	۰	کل دانشجویان

نرخ رشد تعداد دانشجویان پسر شرکت کننده در مسابقات ورزشی همگانی به مناسبت گرامیداشت روز خلیج فارس در سال ۱۳۹۴ به ۱۳۹۳



نرخ رشد	نرخ رشد	نرخ رشد	نرخ رشد	نرخ رشد	نرخ رشد	نرخ رشد	نرخ رشد	نرخ رشد
تعداد دانشجویان شرکت کننده در مسابقات ورزشی همگانی	تعداد دانشجویان شرکت کننده در مسابقات ورزشی بومی محلی	جمع تعداد شرکت کنندگان در مسابقات ورزشی همگانی و بومی محلی	تعداد دانشجویان شرکت کننده در گل گشت ها	تعداد دانشجویان شرکت کننده در کوهنوردی و کوه پیمایی	تعداد دانشجویان شرکت کننده در کویرنوردی	جمعیت تحت پوشش دانشجویان خوابگاهی در مسابقات	جمعیت تحت پوشش دانشجویان غیر خوابگاهی در مسابقات	جمعیت تحت پوشش مسابقات کل دانشجویان مرکز
۱۸%	-۲۲%	۱۰%	۱۳۱%	-۲۴%	-۱۰۰%	-۲۶%	۱۹%	۲۰%

کل دانشجویان پسر

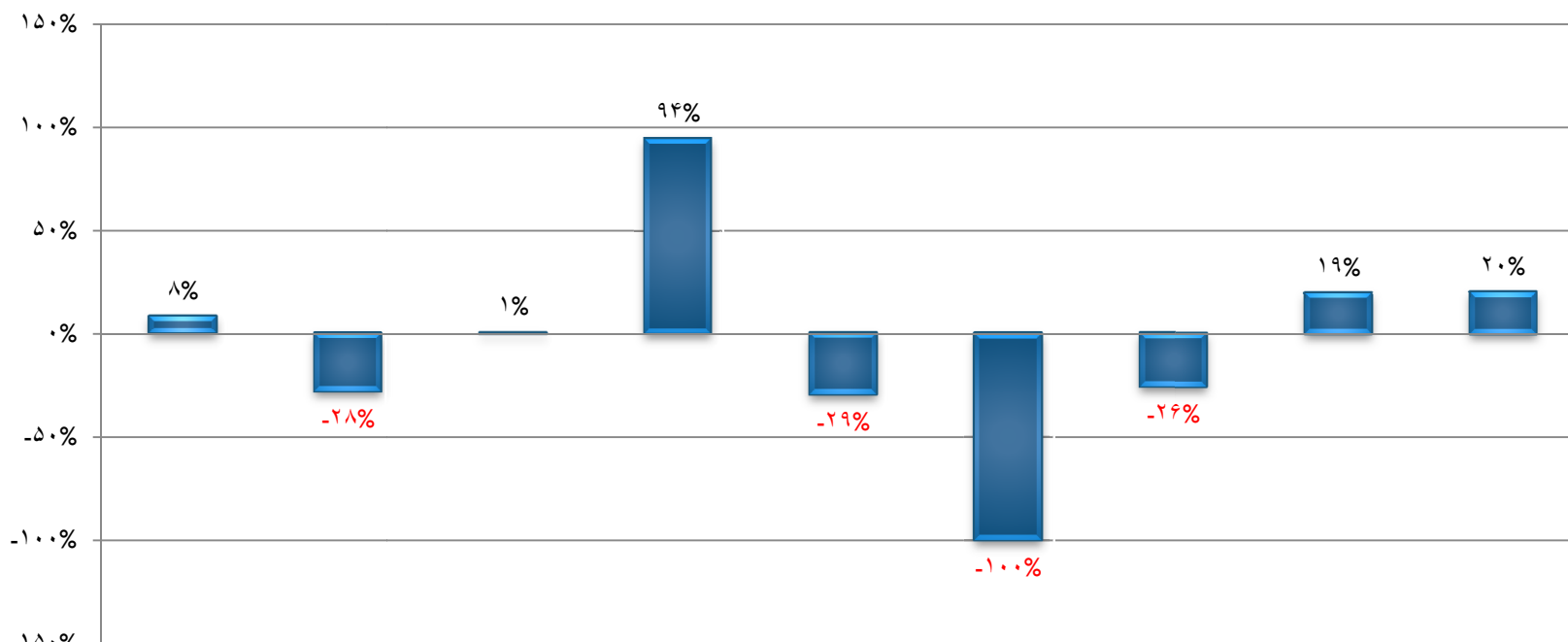
نرخ رشد تعداد دانشجویان خوابگاهی پسر شرکت کننده در مسابقات ورزشی همگانی به مناسبت گرامیداشت روز خلیج فارس در سال ۱۳۹۴ به ۱۳۹۳

تعداد دانشجویان شرکت کننده در کوهنوردی و کوه پیمایی			تعداد دانشجویان شرکت کننده در گل گشت ها			جمع تعداد شرکت کنندگان در مسابقات ورزشی همگانی و بومی محلی			تعداد دانشجویان شرکت کننده در مسابقات ورزشی بومی محلی			تعداد دانشجویان شرکت کننده در مسابقات ورزشی همگانی			عنوان مسابقات
نرخ رشد	۹۴	۹۳	نرخ رشد	۹۴	۹۳	نرخ رشد	۹۴	۹۳	نرخ رشد	۹۴	۹۳	نرخ رشد	۹۴	۹۳	
-۲۹٪	۶۲۸	۸۸۹	۹۴٪	۳۰۳	۱۵۶	۱٪	۱۴۳۳۳	۱۴۳۳۹	-۲۸٪	۲۱۶۸	۳۰۱۴	۸٪	۱۳۱۵۵	۱۱۳۳۵	دانشجویان خوابگاهی

ادامه جدول

جمعیت تحت پوشش مسابقات کل دانشجویان مرکز			جمعیت تحت پوشش دانشجویان غیر خوابگاهی در مسابقات			جمعیت تحت پوشش دانشجویان خوابگاهی در مسابقات			تعداد دانشجویان شرکت کننده در کویرنوردی			عنوان مسابقات
نرخ رشد	۹۴	۹۳	نرخ رشد	۹۴	۹۳	نرخ رشد	۹۴	۹۳	نرخ رشد	۹۴	۹۳	
۲۰٪	۱۵۸۹۵	۱۳۳۴۳	۱۹٪	۹۰۱۳	۷۵۴۹	-۲۶٪	۶۸۸۲	۹۳۶۵	-۱۰۰٪	۰	۰	دانشجویان خوابگاهی

نرخ رشد تعداد دانشجویان خوابگاهی پسر شرکت کننده در مسابقات ورزشی همگانی به مناسبت گرامیداشت روز خلیج فارس در سال ۱۳۹۴ به ۱۳۹۳



نرخ رشد	نرخ رشد	نرخ رشد	نرخ رشد	نرخ رشد	نرخ رشد	نرخ رشد	نرخ رشد	نرخ رشد
تعداد دانشجویان شرکت کننده در مسابقات ورزشی همگانی	تعداد دانشجویان شرکت کننده در مسابقات ورزشی بومی محلی	جمع تعداد شرکت کنندگان در مسابقات ورزشی همگانی و بومی محلی	تعداد دانشجویان شرکت کننده در گل گشت ها	تعداد دانشجویان شرکت کننده در کوهنوردی و کوه پیمایی	تعداد دانشجویان شرکت کننده در کویرنوردی	جمعیت تحت پوشش دانشجویان خوابگاهی در مسابقات	جمعیت تحت پوشش دانشجویان غیر خوابگاهی در مسابقات	جمعیت تحت پوشش مسابقات کل دانشجویان مرکز
۸%	-۲۸%	۱%	۹۴%	-۲۹%	-۱۰۰%	-۲۶%	۱۹%	۲۰%

دانشجویان خوابگاهی پسر

نرخ رشد کل دانشجویان پسر شرکت کننده در مسابقات ورزشی همگانی به مناسبت گرامیداشت روز خلیج فارس به تفکیک استان ها در سال ۱۳۹۴

ردیف	منطقه	استان	تعداد کل دانشجویان شرکت کننده در مسابقات همگانی	تعداد کل دانشجویان شرکت کننده در مسابقات بومی	جمع کل دانشجویان شرکت کننده در مسابقات بومی و همگانی	جمعیت تحت پوشش دانشجویان خوابگاهی	جمعیت تحت پوشش دانشجویان غیر خوابگاهی	تعداد کل دانشجویان شرکت کننده در گلکشت	تعداد کل دانشجویان شرکت کننده در کویر نوردی و صحرا نوردی	تعداد کل دانشجویان شرکت کننده در کوهپیمایی و کوه نوردی
۱	۴	کهگیلویه و بویر احمد	۸۴۴۰۰٪	۸۴۰۰٪	۹۲۸۰۰٪	-۲۱٪	۹۴٪	۸۰۰۰٪	۰٪	۷۵۰۰٪
۲	۲	قم	۱۰۸۰۰٪	۰٪	۱۰۸۰۰٪	۴۴۰۰٪	۶۴۰۰٪	۱۰۸۰۰٪	۰٪	۰٪
۳	۶	خراسان رضوی	۲۴۰٪	۵۲٪	۱۹۵٪	۴۵۵٪	۱۱۷٪	-۹۹٪	۰٪	-۹۷٪
۴	۱	آذربایجان شرقی	۲۳۰٪	-۹۹٪	۱۷۶٪	۲۹٪	۲۸۵٪	۱۲۸٪	۰٪	۱۰٪
۵	۲	البرز	۴۲٪	۳۰۵۰۰٪	۱۲۳٪	-۸۹٪	۲۳٪	-۳۱٪	۰٪	۰٪
۶	۷	چهارمحال بختیاری	۱۰۱٪	۸۸٪	۹۸٪	-۴۶٪	-۴۹٪	۲۷۵۰۰٪	۰٪	-۹۹٪
۷	۳	سیستان و بلوچستان	۱۱۵٪	-۹۸٪	۹۷٪	۱۷۰٪	۲۵۵٪	۲۰۰٪	۰٪	۰٪
۸	۹	گیلان	۸۵٪	۴۸٪	۸۳٪	۱۰۲٪	۶۰۹٪	-۹۶٪	۰٪	۳۰۰۰٪
۹	۱۰	کرمانشاه	۸۱٪	-۳۴٪	۵۰٪	۲۵٪	-۹٪	۳٪	۰٪	۲۶۰٪
۱۰	۸	مازندران	۲۵٪	۱۷٪	۳۱٪	-۵۹٪	۲۶٪	۸۰٪	۰٪	۵٪
۱۱	۴	بوشهر	-۳٪	۱۰۰۰۰٪	۲۹٪	۲۱۹٪	۴۳۳٪	۲۷۳٪	۰٪	۰٪
۱۲	۷	اصفهان	۶۱٪	-۵۵٪	۳۴٪	۱۶۲٪	۵۰۷٪	۳۴۸٪	۰٪	-۹۴٪
۱۳	۳	هرمزگان	۲۵٪	-۹۹٪	۱۸٪	۱۷٪	-۳۶٪	-۳٪	۰٪	۰٪
۱۴	۵	ایلام	۱۲٪	۳۳٪	۱۶٪	۱۸۳٪	-۵۱٪	۷۹٪	۰٪	۶۳٪
۱۵	۳	کرمان	۲۸٪	-۸۳٪	۹٪	۵۵٪	۷۴٪	۶۳٪	۰٪	۷۵٪
۱۶	۱	آذربایجان غربی	۹٪	-۴٪	۶٪	۵۸٪	۱۱۵٪	۸۰٪	۰٪	۱۸۳۰۰٪
۱۷	۴	فارس	۰٪	-۵۹٪	-۱۳٪	-۶۸٪	-۳۴٪	-۶۰٪	۰٪	-۲۳٪
۱۸	۱۰	کردستان	۲۵٪	-۱۰۰٪	-۲۱٪	۲۷٪	۲۳۶٪	۱۲۵٪	۰٪	-۹۹٪
۱۹	۸	گلستان	-۲۸٪	۰٪	-۲۸٪	۲۳۰۰٪	-۷۳٪	-۵۴٪	۰٪	۰٪
۲۰	۸	سمنان	-۴۶٪	-۲۵٪	-۴۲٪	۴۷٪	-۱۱٪	۳۴٪	۰٪	۰٪
۲۱	۶	خراسان شمالی	-۵۵٪	-۲۸٪	-۵۳٪	-۴۴٪	۴۷٪	-۴٪	۰٪	-۳٪
۲۲	۲	مرکزی	-۵۷٪	-۹۷٪	-۶۰٪	-۷۳٪	-۶۱٪	-۶۷٪	۰٪	۰٪
۲۳	۶	خراسان جنوبی	-۶۸٪	۰٪	-۶۸٪	-۶۴٪	-۳۷٪	-۵۵٪	۰٪	-۹۰٪
۲۴	۹	زنجان	-۷۷٪	۷٪	-۶۸٪	-۷۴٪	-۶۰٪	-۷۰٪	۰٪	-۹۸٪
۲۵	۷	یزد	-۷۰٪	-۹۹٪	-۷۴٪	-۷۱٪	-۹۰٪	-۷۵٪	۰٪	-۱۰۰٪
۲۶	۱۰	همدان	-۸۰٪	-۵۹٪	-۷۹٪	-۶۴٪	-۶۵٪	-۶۵٪	۰٪	-۵۳٪
۲۷	۲	تهران	-۷۸٪	-۹۰٪	-۸۱٪	-۷۴٪	-۹۸٪	-۸۸٪	۰٪	-۹۸٪
۲۸	۵	لرستان	-۸۳٪	-۱۰۰٪	-۸۵٪	-۹۳٪	-۹۴٪	-۹۳٪	۰٪	-۹۸٪
۲۹	۱	اردبیل	-۹۸٪	۰٪	-۹۸٪	-۸۳٪	-۷۵٪	-۸۹٪	۰٪	۰٪
۳۰	۹	قزوین	-۹۹٪	۰٪	-۹۹٪	-۹۹٪	-۹۵٪	-۹۹٪	۰٪	۰٪
۳۱	۵	خوزستان	-۱۰۰٪	-۱۰۰٪	-۱۰۰٪	-۹۹٪	-۱۰۰٪	-۱۰۰٪	۰٪	۰٪

نرخ رشد کل دانشجویان خوابگاهی پسر شرکت کننده در مسابقات ورزشی همگانی به مناسبت گرامیداشت روز خلیج فارس به تفکیک استان ها در سال ۱۳۹۴

ردیف	منطقه	استان	تعداد کل دانشجویان خوابگاهی شرکت کننده در مسابقات همگانی	تعداد کل دانشجویان خوابگاهی شرکت کننده در مسابقات بومی	تعداد کل دانشجویان خوابگاهی شرکت کننده در مسابقات بومی و همگانی	جمع کل دانشجویان پوشش دانشجویان خوابگاهی	تعداد کل دانشجویان خوابگاهی شرکت کننده در مسابقات همگانی	تعداد کل دانشجویان خوابگاهی شرکت کننده در مسابقات بومی	تعداد کل دانشجویان خوابگاهی شرکت کننده در مسابقات همگانی
۱	۴	کهگیلویه و بویر احمد	۱۳۰۰٪	۲۰۰٪	۱۶۰۰٪	۱۰۵٪	۰٪	-۹۳٪	۲۵۰٪
۲	۸	گلستان	۴۰۰٪	۰٪	۴۰۰٪	۵۷۰۰٪	۰٪	-۸۰٪	۳۴۰۰٪
۳	۲	قم	۱۰۰٪	۰٪	۱۰۰٪	۱۰۸۰۰٪	۰٪	-۵۰٪	۶۰۰٪
۴	۲	البرز	-۹۳٪	۱۰۰٪	-۹۰٪	۲۰٪	۰٪	-۶۷٪	۱۵۰٪
۵	۱	اردبیل	-۹۱٪	۰٪	-۹۱٪	-۸۳٪	۰٪	۰٪	۱۰۰٪
۶	۱۰	کرمانشاه	-۹۳٪	-۹۶٪	-۹۴٪	۳۳۴٪	۰٪	-۹۴٪	۶۷۵٪
۷	۵	ایلام	-۹۵٪	-۸۶٪	-۹۴٪	۲۳۱٪	۰٪	-۷۵٪	۶۵۰٪
۸	۹	زنجان	-۹۵٪	-۹۱٪	-۹۵٪	-۵۸٪	۰٪	-۹۰٪	۵۷۵٪
۹	۹	گیلان	-۹۵٪	-۹۴٪	-۹۵٪	۴۴۱٪	۰٪	-۹۷٪	۴۸۰٪
۱۰	۱	آذربایجان شرقی	-۹۴٪	-۹۸٪	-۹۵٪	۲۰۶٪	۰٪	-۹۵٪	۲۰۰٪
۱۱	۶	خراسان جنوبی	-۹۶٪	۰٪	-۹۶٪	-۳۳٪	۰٪	-۹۳٪	۱۷۰۰٪
۱۲	۶	خراسان رضوی	-۹۶٪	-۹۷٪	-۹۶٪	۱۳۴۵٪	۰٪	-۹۷٪	۲۱۷٪
۱۳	۴	بوشهر	-۹۷٪	۱۰۰٪	-۹۷٪	۲۷۸٪	۰٪	-۸۳٪	۵۰۰٪
۱۴	۳	هرمزگان	-۹۶٪	-۹۹٪	-۹۷٪	۵۵٪	۰٪	-۹۳٪	۱۰۰۰٪
۱۵	۷	چهارمحال بختیاری	-۹۷٪	-۱۷٪	-۹۷٪	-۱۷٪	۰٪	-۹۳٪	۲۱۴٪
۱۶	۳	کرمان	-۹۸٪	-۹۳٪	-۹۷٪	۲۰۰٪	۰٪	-۸۹٪	۲۳۳٪
۱۷	۸	مازندران	-۹۸٪	-۹۸٪	-۹۸٪	۱۳۹٪	۸۵۰۰٪	-۹۶٪	۱۶۰٪
۱۸	۶	خراسان شمالی	-۹۸٪	-۹۷٪	-۹۸٪	۶۹٪	۰٪	-۸۹٪	۹۰۰٪
۱۹	۴	فارس	-۹۸٪	-۹۹٪	-۹۸٪	-۴۶٪	۰٪	-۹۵٪	۵۵۰٪
۲۰	۱	آذربایجان غربی	-۹۸٪	-۹۷٪	-۹۸٪	۱۹۱٪	۰٪	-۸۳٪	۱۰۰٪
۲۱	۷	اصفهان	-۹۸٪	-۹۹٪	-۹۸٪	۳۶۱٪	۰٪	-۹۳٪	۶۰۰٪
۲۲	۲	مرکزی	-۹۸٪	-۹۵٪	-۹۸٪	-۳۴٪	۰٪	-۸۰٪	۷۰۰٪
۲۳	۳	سیستان و بلوچستان	-۹۸٪	-۹۸٪	-۹۸٪	۲۵۴٪	۰٪	-۸۹٪	۸۰۰٪
۲۴	۱۰	همدان	-۹۹٪	-۹۴٪	-۹۹٪	-۷٪	۰٪	-۸۶٪	۹۶۷٪
۲۵	۸	سمنان	-۹۸٪	-۹۹٪	-۹۹٪	۱۰۶٪	۰٪	-۸۰٪	۱۱۰۰٪
۲۶	۱۰	کردستان	-۹۸٪	-۹۹٪	-۹۹٪	۲۳۸٪	۰٪	-۸۰٪	۲۹۰۰٪
۲۷	۷	یزد	-۹۹٪	-۹۹٪	-۹۹٪	-۶۸٪	۰٪	-۹۳٪	۲۳۰۰٪
۲۸	۹	قزوین	-۹۹٪	۰٪	-۹۹٪	-۹۹٪	۰٪	۰٪	۲۷۰۰٪
۲۹	۲	تهران	-۹۹٪	-۹۹٪	-۹۹٪	-۷۳٪	۰٪	-۸۶٪	۲۰۰٪
۳۰	۵	لرستان	-۹۹٪	-۹۹٪	-۹۹٪	-۸۷٪	۰٪	-۸۸٪	۱۶۰۰٪
۳۱	۵	خوزستان	-۱۰۰٪	-۹۹٪	-۱۰۰٪	-۹۹٪	۰٪	۰٪	۱۵۰۰٪

نرخ رشد کل دانشجویان پسر شرکت کننده در مسابقات ورزشی همگانی به مناسبت گرامیداشت روز خلیج فارس به تفکیک مراکز در سال ۱۳۹۴

ردیف	منطقه	استان	نام آموزشگاه / دانشکده	تعداد کل دانشجویان شرکت کننده در مسابقات همگانی	تعداد کل دانشجویان شرکت کننده در مسابقات بومی	تعداد کل دانشجویان شرکت کننده در مسابقات بومی و همگانی	جمعیت تحت پوشش دانشجویان خوابگاهی	جمعیت تحت پوشش دانشجویان غیر خوابگاهی	جمعیت تحت پوشش مسابقات کل دانشجویان مرکز	تعداد کل دانشجویان شرکت کننده در کوهپیمایی و کوه نوردی	تعداد کل دانشجویان شرکت کننده در کوهپیمایی و کوه نوردی	تعداد کل دانشجویان شرکت کننده در کوهپیمایی و کوه نوردی
۱	۶	خراسان رضوی	آموزشگاه فنی مشهد - شهید منتظری	۱۷۱۹۰۰٪	۳۹۵۰۰٪	۲۱۱۴۰۰٪	۳۷۸۰۰٪	۶۸۵۰۰٪	۹۶۳۰۰٪	۰٪	۰٪	۰٪
۲	۴	کهگیلویه و بویراحمد	آموزشگاه فنی پسران یاسوج	۸۴۴۰۰٪	۸۴۰۰٪	۹۲۸۰۰٪	-۲۱٪	۹۴٪	۳۴٪	۷۵۰۰٪	۰٪	۸۰۰۰٪
۳	۷	اصفهان	آموزشگاه فنی پسران گلپایگان - شهداء	۳۳۰۰۰٪	۰٪	۳۳۰۰۰٪	۱۲۰۰۰٪	۶۵۰۰۰٪	۱۸۵۰۰٪	۰٪	۰٪	۰٪
۴	۳	کرمان	آموزشگاه فنی شماره دو کرمان - شهیدداین	۲۱۱۰۰٪	۰٪	۲۱۱۰۰٪	۱۷۰۰۰٪	۴۱۰۰۰٪	۲۱۱۰۰٪	۰٪	۰٪	۰٪
۵	۲	قم	آموزشگاه فنی پسران قم	۱۰۸۰۰٪	۰٪	۱۰۸۰۰٪	۴۴۰۰٪	۶۴۰۰٪	۱۰۸۰۰٪	۰٪	۰٪	۰٪
۶	۶	خراسان رضوی	آموزشگاه فنی قوچان - شهید رجایی	۹۰۴۰۰٪	۳۳۳٪	۱۶۳۴٪	۸۰۰٪	۷۶۹٪	۸۱۴٪	۰٪	۰٪	۰٪
۷	۹	گیلان	آموزشگاه فنی پسران آستانه اشرفیه	۱۸۷۶٪	۱۲۳٪	۱۱۴۱٪	۶۳٪	۱۲۵٪	۴۴۴٪	۰٪	۰٪	۰٪
۸	۱	آذربایجان شرقی	آموزشگاه فنی اهر - شهیدچمران	۴۵۹٪	۰٪	۴۵۹٪	۴۹٪	۰٪	۲۵٪	۱۶۴٪	۰٪	۰٪
۹	۳	سیستان و بلوچستان	آموزشگاه فنی زاهدان - شهیدباهنر - شماره ۱	۳۶۳٪	۰٪	۳۶۳٪	۸۷۸٪	۱۷۸۱٪	۱۱۵۳٪	۰٪	۰٪	۰٪
۱۰	۸	مازندران	آموزشگاه فنی پسران محمودآباد	۲۵۴٪	۵۷۰۰٪	۲۸۷٪	-۲۵٪	۳۹۶٪	۱۳۰٪	۰٪	۰٪	۰٪
۱۱	۸	مازندران	آموزشگاه فنی بابل امام صادق (ع)	۲۶۴٪	۲۴۰۰٪	۲۷۳٪	-۲۰٪	۳۹۸٪	۱۳۴٪	۰٪	۰٪	-۹۹٪
۱۲	۳	کرمان	آموزشگاه فنی کشاورزی کرمان - رضوان	۲۵۸٪	۰٪	۲۵۸٪	۹۹٪	۱۱۸٪	۱۰۶٪	۰٪	۰٪	۰٪
۱۳	۱	آذربایجان شرقی	آموزشگاه فنی شماره ۱ تبریز	۲۵۳٪	۰٪	۲۵۳٪	۲۷٪	۲۸۶۰۰٪	۲۵۳٪	۰٪	۰٪	۰٪
۱۴	۱	آذربایجان شرقی	آموزشگاه فنی کشاورزی مراغه	۱۹۶٪	۰٪	۱۹۶٪	۲۸٪	۵۹۳٪	۱۲۶٪	۰٪	۰٪	۰٪
۱۵	۹	گیلان	دانشکده تربیت دبیر فنی میرزا کوچک خان صومعه سرا	۱۵۶٪	۴۰۰۰٪	۱۸۳٪	۷۹٪	۳۳۱٪	۱۶۲٪	۳۰۰۰٪	۰٪	-۹۶٪
۱۶	۷	اصفهان	آموزشگاه فنی پسران کاشان - شهیدرجایی	۳۴۳٪	-۲۰٪	۱۸۰٪	۱۰۳٪	۳۷۱٪	۱۶۹٪	۰٪	۰٪	۰٪
۱۷	۱۰	کرمانشاه	آموزشگاه فنی اسلام آباد غرب	۳۷۴٪	-۲۲٪	۱۶۶٪	۱۵٪	-۲۳٪	-۹٪	۲۶۰٪	۰٪	۰٪
۱۸	۲	تهران	آموزشگاه کشاورزی پاکدشت	۱۲۳٪	۳۰۰۰٪	۱۵۰٪	۲۲٪	-۴۳٪	۱۰٪	۰٪	۰٪	۰٪
۱۹	۲	البرز	آموزشگاه فنی کرج - شهید بهشتی	۴۲٪	۳۰۵۰۰٪	۱۳۴٪	-۸۹٪	۳۳٪	-۳۱٪	۰٪	۰٪	۰٪
۲۰	۷	چهارمحال بختیاری	آموزشگاه فنی شهرکرد	۱۲۳٪	۱۱۵٪	۱۲۱٪	-۱۰٪	-۱۱٪	-۱۰٪	-۹۹٪	۰٪	۳۷۵۰۰٪
۲۱	۴	فارس	آموزشگاه فنی شیراز - شهید باهنر - شماره ۱	۱۲۷٪	۵۰٪	۱۱۰٪	-۷۴٪	۷۹۰۰٪	-۵۶٪	۰٪	۰٪	۰٪
۲۲	۹	گیلان	آموزشگاه فنی پسران لاهیجان - شهیدرجایی	۹۱٪	۲۴۰۰٪	۱۰۳٪	۱۰۳٪	۲۳۰٪	۲۱۳٪	۰٪	۰٪	۰٪
۲۳	۸	مازندران	آموزشگاه فنی پسران آمل - علامه حسن زاده آملی	۶۱٪	۲۳۰۰٪	۸۹٪	۰٪	۸۹٪	۸۹٪	۰٪	۰٪	۰٪
۲۴	۱	آذربایجان شرقی	آموزشگاه فنی پسران سراب	۱۶۹٪	-۹۷٪	۸۹٪	۸٪	۳۴٪	۱۴٪	-۹۶٪	۰٪	۰٪
۲۵	۲	مرکزی	آموزشگاه فنی خمین - دکتر حسینی	۵۸٪	۰٪	۵۸٪	۰٪	۵۸٪	۵۸٪	۰٪	۰٪	۰٪

نرخ رشد کل دانشجویان پسر شرکت کننده در مسابقات ورزشی همگانی به مناسبت گرامیداشت روز خلیج فارس به تفکیک مراکز در سال ۱۳۹۴

ردیف	منطقه	استان	نام آموزشگاه / دانشکده	تعداد کل دانشجویان شرکت کننده در مسابقات همگانی	تعداد کل دانشجویان شرکت کننده در مسابقات بومی	جمع کل دانشجویان شرکت کننده در مسابقات و بومی و همگانی	جمعیت تحت پوشش دانشجویان خوابگاهی	جمعیت تحت پوشش دانشجویان غیر خوابگاهی	تعداد کل دانشجویان شرکت کننده در گلگشت	تعداد کل دانشجویان شرکت کننده در کویر	تعداد کل دانشجویان شرکت کننده در کوهپیمایی و کوه نوردی
۲۶	۱	آذربایجان غربی	آموزشگاه فنی شماره ۱ ارومیه - شهید قاضی طباطبایی	۵۳٪	۰٪	۵۳٪	۹۶۴٪	۷۰۰٪	۹۹۳٪	۰٪	۰٪
۲۷	۸	مازندران	آموزشگاه فنی ملاصدرا رامسر	۶۱٪	۲۶٪	۴۸٪	۲۸٪	۱۹۶٪	۱۳۹٪	۰٪	۵۹٪
۲۸	۳	هرمزگان	آموزشگاه فنی پسران بندرعباس - شهید کرانی	۴۴٪	۰٪	۴۴٪	-۲۱٪	-۴٪	-۱۷٪	۰٪	۰٪
۲۹	۱	آذربایجان شرقی	آموزشگاه فنی شماره ۲ تبریز	۱۱۹٪	-۹۸٪	۲۶٪	۲۳۹٪	۱۳۰۰٪	۴۸۹٪	۰٪	-۹۸٪
۳۰	۴	بوشهر	آموزشگاه فنی پسران بوشهر - امام خامنه ای	-۳٪	۱۰۰۰٪	۲۹٪	۲۱۹٪	۴۳۳٪	۳۷۳٪	۰٪	۰٪
۳۱	۶	خراسان رضوی	آموزشگاه فنی شماره دو مشهد - ثامن الحجج	۱۱۳٪	-۱۰۰٪	۲۶٪	۰٪	-۶۰٪	-۵۴٪	۰٪	۰٪
۳۲	۱۰	کرمانشاه	آموزشگاه فنی پسران شماره ۲ کرمانشاه	-۴۴٪	۲۶۰٪	۲۰٪	۴۳٪	۱۰۸۳٪	۲۸۵٪	۰٪	۰٪
۳۳	۵	ایلام	آموزشگاه فنی پسران ایلام	۱۳٪	۳۳٪	۱۶٪	۱۸۳٪	-۵۱٪	۷۹٪	۰٪	۶۳٪
۳۴	۶	خراسان شمالی	آموزشگاه فنی پسران جاجرم	۱۶٪	-۶٪	۴٪	-۴۵٪	-۴۳٪	-۴۵٪	۰٪	۰٪
۳۵	۳	هرمزگان	آموزشگاه فنی میناب - آیت اله خامنه ای	۲۸٪	-۹۹٪	۱٪	۸۷٪	-۴۹٪	۱۳٪	۰٪	۰٪
۳۶	۱۰	همدان	آموزشگاه فنی ملایر - خورزمی	۶٪	-۲۹٪	۰٪	۳۴۳٪	۷۷۵٪	۵۰۴۰٪	۰٪	-۴۱٪
۳۷	۱	اردبیل	آموزشگاه فنی پسران خلخال	۰٪	۰٪	۰٪	۰٪	۰٪	۰٪	۰٪	۰٪
۳۸	۲	تهران	آموزشگاه کشاورزی دماوند	۰٪	۰٪	۰٪	۰٪	۰٪	۰٪	۰٪	۰٪
۳۹	۳	کرمان	آموزشگاه فنی بم	۰٪	۰٪	۰٪	۰٪	۰٪	۰٪	۰٪	۰٪
۴۰	۳	کرمان	آموزشگاه فنی سیرجان - شهید کرانی	۰٪	۰٪	۰٪	۰٪	۰٪	۰٪	۰٪	۰٪
۴۱	۴	فارس	آموزشگاه فنی آباده - امام خمینی	۰٪	۰٪	۰٪	۰٪	۰٪	۰٪	۰٪	۰٪
۴۲	۴	فارس	آموزشگاه فنی داراب - حکیم عباس دارابی	۰٪	۰٪	۰٪	۰٪	۰٪	۰٪	۰٪	۰٪
۴۳	۵	خوزستان	آموزشگاه کشاورزی اهواز	۰٪	۰٪	۰٪	۰٪	۰٪	۰٪	۰٪	۰٪
۴۴	۶	خراسان جنوبی	آموزشگاه فنی و حرفه ای قاین - امام خمینی ره	۰٪	۰٪	۰٪	۰٪	۰٪	۰٪	۰٪	۰٪
۴۵	۶	خراسان رضوی	آموزشگاه فنی پسران گناباد	۰٪	۰٪	۰٪	۰٪	۰٪	۰٪	۰٪	۰٪
۴۶	۶	خراسان رضوی	آموزشگاه فنی پسران نیشابور	۰٪	۰٪	۰٪	۰٪	۰٪	۰٪	۰٪	۰٪
۴۷	۶	خراسان رضوی	آموزشگاه فنی کشاورزی نیشابور	۰٪	۰٪	۰٪	۰٪	۰٪	۰٪	۰٪	۰٪
۴۸	۷	اصفهان	آموزشگاه فنی پسران نجف آباد	۰٪	۰٪	۰٪	۰٪	۰٪	۰٪	۰٪	۰٪
۴۹	۷	چهارمحال بختیاری	آموزشگاه کشاورزی شهرکرد	۰٪	۰٪	۰٪	۰٪	۰٪	۰٪	۰٪	۰٪
۵۰	۸	گلستان	دانشگاه فنی و حرفه ای پسران کردکوی - امام علی ع	۰٪	۰٪	۰٪	۰٪	۰٪	۰٪	۰٪	۰٪
۵۱	۹	گیلان	آموزشگاه فنی بندر انزلی - شهید خدادادی	۰٪	۰٪	۰٪	۰٪	۰٪	۰٪	۰٪	۰٪

نرخ رشد کل دانشجویان پسر شرکت کننده در مسابقات ورزشی همگانی به مناسبت گرامیداشت روز خلیج فارس به تفکیک مراکز در سال ۱۳۹۴

ردیف	منطقه	استان	نام آموزشگاه / دانشکده	تعداد کل دانشجویان شرکت کننده در مسابقات همگانی	تعداد کل دانشجویان شرکت کننده در مسابقات بومی	تعداد کل دانشجویان شرکت کننده در مسابقات بومی و همگانی	جمعیت تحت پوشش دانشجویان خوابگاهی	جمعیت تحت پوشش دانشجویان غیر خوابگاهی	جمعیت تحت پوشش مسابقات کل دانشجویان مرکز	تعداد کل دانشجویان شرکت کننده در کویبر	تعداد کل دانشجویان شرکت کننده در کویبر و کوه نوردی	تعداد کل دانشجویان شرکت کننده در کوه نوردی
۵۲	۱۰	کردستان	آموزشگاه فنی پسران سقر	۰٪	۰٪	۰٪	۰٪	۰٪	۰٪	۰٪	۰٪	۰٪
۵۳	۳	کرمان	آموزشگاه فنی بافت - امام حسین (ع)	۱۱۵٪	-۹۸٪	-۸٪	-۹۸٪	۵۴٪	-۲۳٪	۰٪	۷۰۰٪	۰٪
۵۴	۶	خراسان رضوی	آموزشگاه فنی پسران تربت حیدریه	-۸٪	۰٪	-۸٪	۰٪	۱۷۱٪	۱۷۱٪	۰٪	۰٪	۰٪
۵۵	۱	آذربایجان غربی	آموزشگاه فنی شماره ۲ ارومیه - شهیدیهشتی	-۱۳٪	-۴٪	-۱۱٪	-۲۶٪	۱۰۳٪	۲۵٪	۰٪	۱۸۳۰۰٪	۰٪
۵۶	۳	کرمان	آموزشگاه فنی شهر بابک	۳۴٪	-۶۳٪	-۱۱٪	۰٪	-۱۱٪	-۱۱٪	۰٪	۰٪	۰٪
۵۷	۶	خراسان رضوی	آموزشگاه فنی سبزواری - امام خمینی	-۳٪	-۹۹٪	-۱۱٪	۳۹۶٪	۵۰۸٪	۳۵۶٪	۰٪	-۹۷٪	۰٪
۵۸	۱۰	همدان	آموزشگاه فنی پسران نهاوند	-۱۶٪	۰٪	-۱۶٪	۷۵٪	۱۵٪	۳۰٪	۰٪	۰٪	۰٪
۵۹	۴	فارس	آموزشگاه فنی لارستان	-۱٪	-۹۷٪	-۱۶٪	۶۴٪	۶٪	۴۷٪	۰٪	۰٪	۰٪
۶۰	۲	مرکزی	آموزشگاه فنی ساوه - جراحی زاده	-۳۱٪	۰٪	-۳۱٪	۵۶٪	-۳۳٪	۳٪	۰٪	۰٪	۰٪
۶۱	۱۰	کردستان	آموزشگاه فنی سنندج - شهید یزدانپناه	۲۵٪	-۱۰۰٪	-۳۱٪	۳۷٪	۳۳۶٪	۱۲۵٪	۰٪	-۹۹٪	۰٪
۶۲	۸	سمنان	آموزشگاه فنی پسران سمنان	-۳۵٪	۲۳٪	-۳۱٪	۵۹۳۳٪	۲۵۵۰٪	۶۳۲۵٪	۰٪	۰٪	۰٪
۶۳	۸	گلستان	آموزشگاه فنی پسران گرگان	-۲۳٪	۰٪	-۲۳٪	۳۲۰۰٪	-۶۵٪	-۴۴٪	۰٪	۰٪	۰٪
۶۴	۵	لرستان	آموزشگاه فنی دورود	-۱۰٪	-۹۸٪	-۳۴٪	-۷۵٪	-۶۲٪	-۷۱٪	۰٪	-۹۸٪	۰٪
۶۵	۴	فارس	آموزشگاه فنی مرو دشت	-۷٪	-۹۹٪	-۲۶٪	-۵۵٪	۳۱٪	-۳۴٪	۰٪	-۲۲٪	۰٪
۶۶	۹	گیلان	آموزشگاه فنی رستم آباد رودبار - سیدالشهداء	-۲۸٪	۰٪	-۲۸٪	۴۹۰۰٪	۲۰۰۰٪	۶۹۰۰٪	۰٪	۰٪	۰٪
۶۷	۶	خراسان جنوبی	آموزشگاه فنی پسران بیرجند - ابن حسام	-۳۹٪	۰٪	-۳۹٪	-۱۵٪	۴۰۹٪	۵۸٪	۰٪	۱۲۰۰٪	۰٪
۶۸	۷	یزد	آموزشگاه کشاورزی خاتم - امین	-۱۸٪	-۹۸٪	-۳۱٪	-۲۸٪	-۸۳٪	-۲۰٪	۰٪	-۹۷٪	۰٪
۶۹	۷	یزد	آموزشگاه فنی شماره ۲ یزد - امام علی	-۱۹٪	-۹۸٪	-۳۳٪	-۲۹٪	-۵۳٪	-۲۵٪	۰٪	۰٪	۰٪
۷۰	۹	گیلان	آموزشگاه فنی رشت - شهید چمران	-۳۰٪	-۹۸٪	-۳۷٪	۹۷٪	۹۵۳٪	۲۵۸٪	۰٪	۰٪	۰٪
۷۱	۶	خراسان جنوبی	آموزشگاه فنی فردوس - آیت اله خامنه ای	-۴۴٪	۰٪	-۴۴٪	-۴۹٪	-۴۸٪	-۵۰٪	۰٪	۰٪	۰٪
۷۲	۱۰	کرمانشاه	آموزشگاه فنی شماره ۱ کرمانشاه	-۴۶٪	-۹۸٪	-۵۳٪	۳۱٪	-۵۹٪	-۴۶٪	۰٪	۰٪	۰٪
۷۳	۶	خراسان شمالی	آموزشگاه فنی پسران شیروان	-۴۷٪	-۹۶٪	-۵۳٪	۱۲۶۷٪	۱۸۰۰٪	۱۸۴۰٪	۰٪	۰٪	۰٪
۷۴	۸	مازندران	آموزشگاه فنی شماره دو ساری - شهید هاشمی نژاد	-۴۵٪	-۹۹٪	-۵۶٪	-۱۰۰٪	-۲۸٪	-۶۹٪	۰٪	-۵۹٪	۰٪
۷۵	۷	اصفهان	آموزشگاه فنی شماره ۱ اصفهان - شهید مهاجر	-۷۵٪	۰٪	-۵۸٪	۳۴۳٪	۷۸۶٪	۴۶۷٪	۰٪	-۹۴٪	۰٪
۷۶	۳	کرمان	آموزشگاه فنی زرنند - خاتم الانبیاء	-۹۸٪	۳۰۰٪	-۵۹٪	۰٪	۴۵۰۰٪	۴۵۰۰٪	۰٪	-۹۸٪	۰٪
۷۷	۶	خراسان شمالی	آموزشگاه کشاورزی مانه و سملقان	-۶۰٪	۰٪	-۶۰٪	-۶۳٪	۲۵٪	-۱۴٪	۰٪	-۳٪	۰٪

نرخ رشد کل دانشجویان پسر شرکت کننده در مسابقات ورزشی همگانی به مناسبت گرامیداشت روز خلیج فارس به تفکیک مراکز در سال ۱۳۹۴

ردیف	منطقه	استان	نام آموزشگاه / دانشکده	تعداد کل دانشجویان شرکت کننده در مسابقات همگانی	تعداد کل دانشجویان شرکت کننده در مسابقات بومی	تعداد کل دانشجویان شرکت کننده در مسابقات	جمع کل دانشجویان شرکت کننده در مسابقات و بومی و همگانی	جمعیت تحت پوشش دانشجویان خوابگاهی	جمعیت تحت پوشش غیر دانشجویان خوابگاهی	تعداد کل دانشجویان شرکت کننده در گلگشت	تعداد کل دانشجویان شرکت کننده در کویر	تعداد کل دانشجویان شرکت کننده در کوهپیمایی و کوه نوردی
۷۸	۹	زنجان	آموزشگاه فنی زنجان - الغدير	-۷۷٪	۷٪	-۶۸٪	-۷۴٪	-۶۰٪	-۷۰٪	-۹۸٪	۰٪	-۹۸٪
۷۹	۳	سیستان و بلوچستان	آموزشگاه پسران زابل - فرخی سیستانی	-۷۲٪	-۹۸٪	-۷۷٪	-۳۳٪	-۷۷٪	-۴۶٪	۰٪	۰٪	۰٪
۸۰	۸	گلستان	آموزشگاه فنی علی آباد کتول - امام خمینی	-۹۶٪	۰٪	-۹۶٪	۰٪	-۹۶٪	-۹۶٪	۰٪	۰٪	۰٪
۸۱	۶	خراسان شمالی	آموزشگاه فنی بجنورد - دارالفنون	-۹۷٪	۰٪	-۹۷٪	-۹۷٪	۰٪	-۹۷٪	۰٪	۰٪	۰٪
۸۲	۱	اردبیل	آموزشگاه فنی پسران اردبیل - رازی	-۹۸٪	۰٪	-۹۸٪	-۸۳٪	-۷۵٪	-۸۹٪	۰٪	۰٪	۰٪
۸۳	۴	فارس	آموزشگاه فنی شماره دو شیراز - شهید رجایی	-۹۸٪	۰٪	-۹۸٪	-۹۷٪	-۹۶٪	-۹۸٪	۰٪	۰٪	۰٪
۸۴	۷	یزد	آموزشگاه فنی ابرکوه	-۹۸٪	-۹۵٪	-۹۹٪	-۹۹٪	-۹۸٪	-۹۹٪	۰٪	۰٪	۰٪
۸۵	۱۰	همدان	آموزشگاه فنی شماره دو همدان - شهید جباریان	-۹۸٪	-۹۷٪	-۹۹٪	-۹۶٪	-۸۶٪	-۹۷٪	۰٪	۰٪	۰٪
۸۶	۳	کرمان	آموزشگاه فنی جیرفت	-۹۹٪	۰٪	-۹۹٪	-۹۸٪	-۹۳٪	-۹۹٪	۰٪	۰٪	۰٪
۸۷	۴	فارس	آموزشگاه فنی استهبان	-۹۸٪	-۹۷٪	-۹۹٪	-۹۹٪	-۹۹٪	-۹۹٪	۰٪	۰٪	۰٪
۸۸	۳	سیستان و بلوچستان	آموزشگاه شماره ۲ زاهدان شهید عارفی	-۹۹٪	۰٪	-۹۹٪	-۹۸٪	-۹۵٪	-۹۹٪	۰٪	۰٪	۰٪
۸۹	۷	یزد	آموزشگاه فنی میبد - امام خمینی	-۹۹٪	۰٪	-۹۹٪	-۹۶٪	-۷۵٪	-۹۷٪	۰٪	۰٪	۰٪
۹۰	۹	قزوین	آموزشگاه فنی قزوین - شهید بابائی	-۹۹٪	۰٪	-۹۹٪	-۹۹٪	-۹۵٪	-۹۹٪	۰٪	۰٪	۰٪
۹۱	۴	فارس	آموزشگاه فنی کشاورزی فسا	-۹۹٪	۰٪	-۹۹٪	-۹۸٪	-۹۸٪	-۹۹٪	۰٪	۰٪	۰٪
۹۲	۵	لرستان	آموزشگاه فنی پسران بروجرد	-۹۹٪	۰٪	-۹۹٪	-۹۱٪	-۹۸٪	-۹۸٪	۰٪	۰٪	۰٪
۹۳	۷	چهارمحال بختیاری	آموزشگاه فنی پسران بروجن	-۹۹٪	-۹۷٪	-۹۹٪	-۹۸٪	-۹۸٪	-۹۹٪	۰٪	۰٪	-۹۴٪
۹۴	۲	تهران	آموزشگاه فنی تربیت بدنی صفادشت - امام علی - شهریار	-۹۹٪	۰٪	-۹۹٪	۰٪	-۹۹٪	-۹۹٪	۰٪	۰٪	۰٪
۹۵	۲	تهران	آموزشگاه فنی شهید شمسی پور شماره ۲	-۹۹٪	۰٪	-۹۹٪	۰٪	-۹۹٪	-۵۰٪	۰٪	۰٪	۰٪
۹۶	۷	یزد	آموزشگاه فنی پسران تفت	-۹۹٪	۰٪	-۹۹٪	-۵۰٪	-۸۰٪	-۸۳٪	۰٪	۰٪	-۹۹٪
۹۷	۷	اصفهان	آموزشگاه فنی پسران شهرضا - خوارزمی	-۹۹٪	-۹۸٪	-۱۰۰٪	-۷۵٪	۰٪	-۷۵٪	۰٪	۰٪	۰٪
۹۸	۸	سمنان	آموزشگاه کشاورزی امیرآباد دامغان	-۹۹٪	-۹۹٪	-۱۰۰٪	-۹۹٪	-۹۹٪	-۱۰۰٪	۰٪	۰٪	۰٪
۹۹	۸	مازندران	آموزشگاه فنی بهشهر - امام خمینی ره	-۹۹٪	-۹۹٪	-۱۰۰٪	-۹۵٪	-۹۹٪	-۹۹٪	۰٪	۰٪	۰٪
۱۰۰	۷	یزد	آموزشگاه فنی اردکان - شهید بهشتی	-۱۰۰٪	۰٪	-۱۰۰٪	-۹۹٪	-۹۹٪	-۹۹٪	۰٪	۰٪	۰٪
۱۰۱	۸	مازندران	آموزشگاه فنی شماره ۱ ساری - امام محمد باقر	-۱۰۰٪	۰٪	-۱۰۰٪	-۹۹٪	-۹۹٪	-۱۰۰٪	۰٪	۰٪	۰٪
۱۰۲	۷	یزد	آموزشگاه فنی شماره ۱ یزد - شهید صدوقی	-۹۹٪	-۹۹٪	-۱۰۰٪	-۱۰۰٪	-۹۵٪	-۱۰۰٪	۰٪	۰٪	-۹۹٪
۱۰۳	۵	خوزستان	آموزشگاه فنی درفول	-۹۹٪	-۹۹٪	-۱۰۰٪	-۹۷٪	-۹۴٪	-۹۸٪	۰٪	۰٪	۰٪

نرخ رشد کل دانشجویان پسر شرکت کننده در مسابقات ورزشی همگانی به مناسبت گرامیداشت روز خلیج فارس به تفکیک مراکز در سال ۱۳۹۴

ردیف	منطقه	استان	نام آموزشگاه / دانشکده	تعداد کل دانشجویان شرکت کننده در مسابقات همگانی	تعداد کل دانشجویان شرکت کننده در مسابقات بومی	جمع کل دانشجویان شرکت کننده در مسابقات بومی و همگانی	جمعیت تحت پوشش دانشجویان خوابگاهی	جمعیت تحت پوشش دانشجویان غیر خوابگاهی	جمعیت تحت پوشش مسابقات کل دانشجویان مرکز	تعداد کل دانشجویان شرکت کننده در کویبر	تعداد کل دانشجویان شرکت کننده در کویبر و کوه نوردی	تعداد کل دانشجویان شرکت کننده در کوه نوردی
۱۰۴	۴	فارس	آموزشگاه فنی ممسنی	-۹۹٪	-۹۹٪	-۱۰۰٪	-۹۹٪	-۹۸٪	-۹۹٪	۰٪	۰٪	۰٪
۱۰۵	۲	تهران	آموزشگاه فنی کشاورزی شهریار	-۹۹٪	-۹۹٪	-۱۰۰٪	-۹۹٪	-۹۵٪	-۹۹٪	۰٪	۰٪	-۹۸٪
۱۰۶	۶	خراسان جنوبی	آموزشگاه فنی طبس - امام علی ع	-۱۰۰٪	۰٪	-۱۰۰٪	-۹۹٪	-۹۹٪	-۹۹٪	۰٪	۰٪	-۹۹٪
۱۰۷	۲	مرکزی	آموزشگاه فنی اراک - امیرکبیر	-۱۰۰٪	-۹۷٪	-۱۰۰٪	-۹۹٪	-۹۹٪	-۱۰۰٪	۰٪	۰٪	۰٪
۱۰۸	۵	خوزستان	آموزشگاه فنی شماره دو اهواز - شهداء	-۱۰۰٪	۰٪	-۱۰۰٪	-۹۹٪	-۱۰۰٪	-۱۰۰٪	۰٪	۰٪	۰٪
۱۰۹	۸	مازندران	آموزشگاه کشاورزی ساری	-۱۰۰٪	۰٪	-۱۰۰٪	-۹۸٪	-۱۰۰٪	-۱۰۰٪	۰٪	۰٪	۰٪
۱۱۰	۵	خوزستان	آموزشگاه فنی شماره یک اهواز - شهیدچمران	-۱۰۰٪	-۹۹٪	-۱۰۰٪	-۶۷٪	-۵۰٪	-۷۵٪	۰٪	۰٪	۰٪
۱۱۱	۳	کرمان	آموزشگاه فنی کرمان - شهید چمران - شماره ۱	-۱۰۰٪	-۹۹٪	-۱۰۰٪	-۹۶٪	-۸۶٪	-۹۷٪	۰٪	۰٪	-۹۹٪
۱۱۲	۷	اصفهان	آموزشگاه فنی شماره دو اصفهان - سروش	-۱۰۰٪	-۹۹٪	-۱۰۰٪	-۵۰٪	۰٪	-۵۰٪	۰٪	۰٪	۰٪
۱۱۳	۲	تهران	آموزشگاه فنی تهران انقلاب اسلامی شماره ۱	-۱۰۰٪	-۹۹٪	-۱۰۰٪	-۱۰۰٪	-۱۰۰٪	-۱۰۰٪	۰٪	۰٪	۰٪
۱۱۴	۵	لرستان	آموزشگاه فنی پسران خرم آباد - شهید مدنی	-۱۰۰٪	-۹۹٪	-۱۰۰٪	-۱۰۰٪	-۱۰۰٪	-۱۰۰٪	۰٪	۰٪	۰٪
۱۱۵	۱۰	همدان	آموزشگاه فنی شماره ۱ - شهید مفتاح همدان	-۱۰۰٪	۰٪	-۱۰۰٪	-۱۰۰٪	-۱۰۰٪	-۱۰۰٪	۰٪	۰٪	-۹۸٪

جداول و نمودارها در فصل ۵ حاکی از این می باشد که

نرخ رشد جمعیت تحت پوشش و تعداد کل دانشجویان پسر شرکت کننده در مرحله اول مسابقات ورزشی همگانی از رشد قابل توجهی برخوردار می باشد. از نکات قابل توجه افزایش نرخ رشد در رشته های ورزشی همگانی ، گلگشت و جمعیت تحت پوشش دانشجویان پسر غیر خوابگاهی و کاهش در نرخ رشد رشته های ورزشی بومی محلی ، کوه نوردی و کویرنوردی و جمعیت تحت پوشش دانشجویان خوابگاهی در مرحله اول مسابقات ورزشی همگانی ۱۳۹۴ می باشد. در نهایت با توجه به اهمیت سلامت جسم و روح دانشجویان خوابگاهی آنچه که حایز اهمیت می باشد کاهش جمعیت دانشجویان خوابگاهی تحت پوشش مسابقات است که توجه و برنامه ریزی مسوولین محترم مراکز را به طور خاص می طلبد .

فصل ۶

نرخ رشد تعداد کارکنان و مدرسین

مراکز دختران شرکت کننده

در مسابقات ورزشی همگانی

به مناسبت گرامیداشت روز خلیج فارس

سال ۱۳۹۴ به ۱۳۹۳

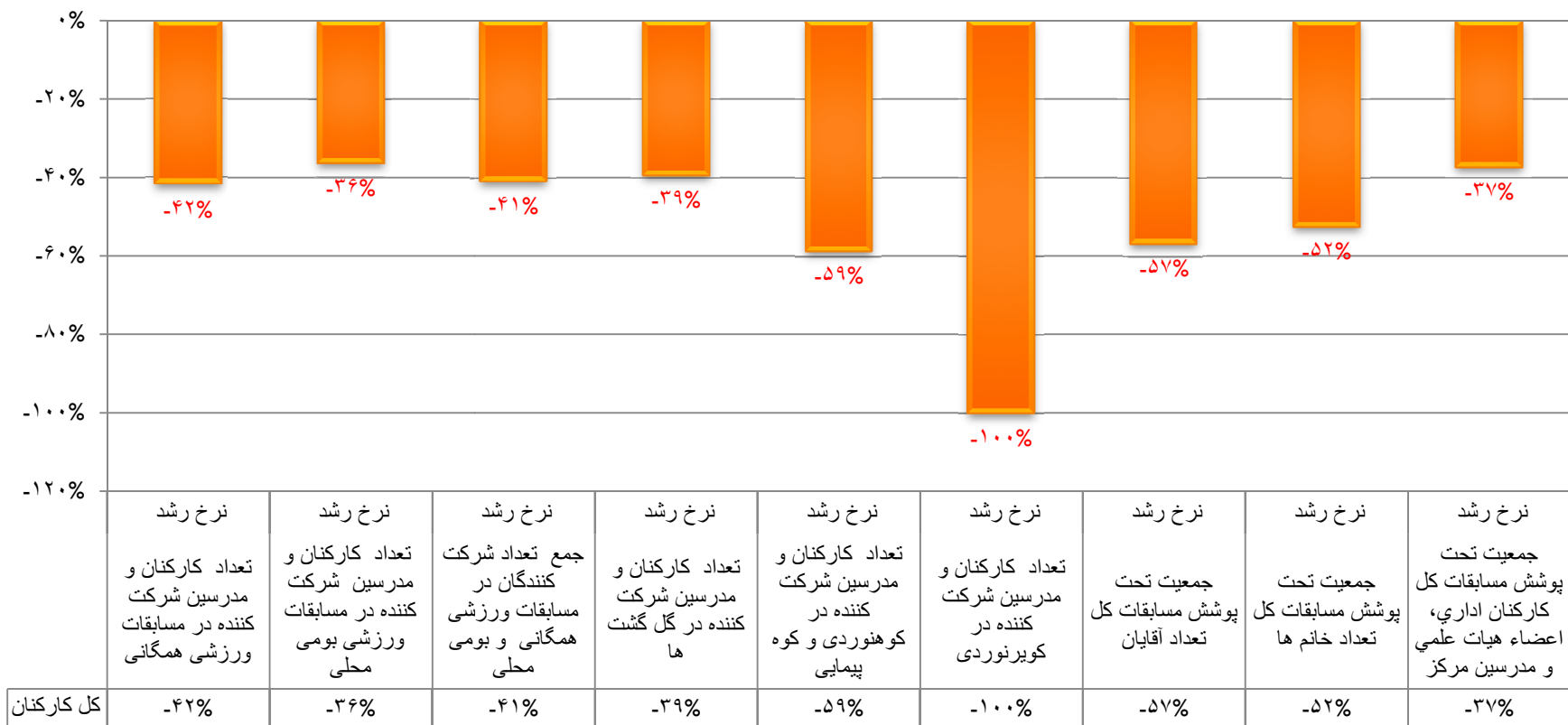
نرخ رشد تعداد کارکنان و مدرسین مراکز دختران شرکت در مسابقات ورزشی همگانی به مناسبت گرامیداشت روز خلیج فارس در سال ۱۳۹۴ به ۱۳۹۳

عنوان مسابقات	تعداد کارکنان و مدرسین شرکت کننده در مسابقات ورزشی همگانی			تعداد کارکنان و مدرسین شرکت کننده در گل گشت			جمع تعداد شرکت کنندگان در مسابقات ورزشی همگانی و بومی محلی			تعداد کارکنان و مدرسین شرکت کننده در مسابقات ورزشی بومی محلی			تعداد کارکنان و مدرسین شرکت کننده در مسابقات ورزشی همگانی		
	۹۳	۹۴	نرخ رشد	۹۳	۹۴	نرخ رشد	۹۳	۹۴	نرخ رشد	۹۳	۹۴	نرخ رشد	۹۳	۹۴	نرخ رشد
کارکنان مراکز دختران	۳۴۳۱	۲۰۰۱	-۴۳%	۶۸۷	۴۳۷	-۳۶%	۴۱۱۸	۳۴۳۸	-۴۱%	۳۷۷	۱۶۸	-۳۹%	۴۹۵	۲۰۵	-۵۹%

ادامه جدول

عنوان مسابقات	تعداد کارکنان و مدرسین شرکت کننده در کویرنوردی			جمعیت تحت پوشش مسابقات کل تعداد آقایان			جمعیت تحت پوشش مسابقات کل تعداد خانم ها			جمعیت تحت پوشش مسابقات کل کارکنان اداری، اعضاء هیات علمی و مدرسین مرکز		
	۹۳	۹۴	نرخ رشد	۹۳	۹۴	نرخ رشد	۹۳	۹۴	نرخ رشد	۹۳	۹۴	نرخ رشد
کارکنان مراکز دختران	۱۶	۰	-۱۰۰%	۷۰۲	۳۰۴	-۵۷%	۱۰۲۸	۴۹۰	-۵۳%	۱۲۶۶	۷۹۴	-۳۷%

نرخ رشد تعداد کارکنان و مدرسین مراکز دختران شرکت در مسابقات ورزشی همگانی به مناسبت گرامیداشت روز خلیج فارس در سال ۱۳۹۴ به ۱۳۹۳



نرخ رشد تعداد کارکنان و مدرسین مراکز دختران شرکت در مسابقات ورزشی همگانی به مناسبت گرامیداشت روز خلیج فارس در سال ۱۳۹۴ به ۱۳۹۳ به تفکیک استانها

ردیف	منطقه	استان	تعداد کل کارکنان و مدرسین شرکت کننده در مسابقات همگانی	تعداد کل کارکنان و مدرسین شرکت کننده در مسابقات بومی	جمع کل تعداد کل کارکنان و مدرسین شرکت کننده در مسابقات همگانی و بومی	جمعیت تحت پوشش مسابقات کل تعداد آقایان	جمعیت تحت پوشش مسابقات کل تعداد خانم ها	جمعیت تحت پوشش مسابقات کل کارکنان اداری، اعضاء هیات علمی و مدرسین مرکز	تعداد کل کارکنان و مدرسین شرکت کننده در گلگشت	تعداد کل کارکنان و مدرسین شرکت کننده در کویر نوردی و صحرا نوردی	تعداد کل کارکنان و مدرسین شرکت کننده در کوکوب هیپیمایی و کوه نوردی
۱	۶	خراسان شمالی	۱۲۰۰٪	۰٪	۱۲۰۰٪	۰٪	۱۰۰۰٪	۱۰۰۰٪	۰٪	۰٪	۰٪
۲	۹	قزوین	۸۰۰٪	۰٪	۸۰۰٪	۰٪	۸۰۰٪	۸۰۰٪	۰٪	۰٪	۰٪
۳	۳	هرمزگان	۳۷۹٪	۰٪	۳۷۹٪	۹۵٪	۱۹۰٪	۱۹۰٪	۰٪	۰٪	۰٪
۴	۱۰	همدان	۳۳۳٪	۳۰٪	۳۳۱٪	۱۲۰٪	۳۳۸٪	۳۳۸٪	۲۰٪	۰٪	-۸۸٪
۵	۵	ایلام	۶۷٪	۳۴۰٪	۳۳۹٪	۷۰٪	۲۸٪	-۱۵٪	۰٪	۰٪	۰٪
۶	۵	لرستان	۵۵۶٪	-۹۶٪	۱۵۰٪	-۵٪	۴۱٪	۱۲۷٪	۰٪	۰٪	۰٪
۷	۸	مازندران	۱۱۰٪	۴۷۰٪	۱۴۷٪	۳۲۰٪	۳۲۹٪	۳۰۸٪	۱۶۰۰٪	۰٪	۰٪
۸	۱	اردبیل	۹۵٪	-۹۱٪	۳۰٪	۱۰٪	۱۴٪	۱۷٪	۰٪	۰٪	۰٪
۹	۳	کرمان	۱۵٪	۱۶٪	۱۵٪	-۸۵٪	-۸۱٪	-۷۸٪	۰٪	۰٪	۳۰٪
۱۰	۴	کهگیلویه و بویراحمد	۰٪	۰٪	۰٪	۰٪	۰٪	۰٪	۰٪	۰٪	۰٪
۱۱	۵	خوزستان	۰٪	۰٪	۰٪	۰٪	۰٪	۰٪	۰٪	۰٪	۰٪
۱۲	۱۰	کردستان	-۲٪	۰٪	-۱٪	-۸۳٪	-۸۳٪	-۸۳٪	۲۴۰۰٪	-۹۴٪	۱۹٪
۱۳	۸	گلستان	۱۵٪	-۹۶٪	-۲۱٪	-۷۳٪	-۱۹٪	-۵۳٪	۰٪	۰٪	۰٪
۱۴	۶	خراسان جنوبی	-۳۲٪	۰٪	-۲۲٪	۰٪	۱۲٪	۲۰٪	۰٪	۰٪	۰٪
۱۵	۴	فارس	-۳۷٪	۵٪	-۲۰٪	-۳۹٪	-۳۳٪	-۳۹٪	۰٪	۰٪	-۶۵٪
۱۶	۹	زنجان	-۴۹٪	۱۲٪	-۴۴٪	-۵۰٪	-۴۱٪	-۳۳٪	۱۵٪	۰٪	-۲۸٪
۱۷	۳	سیستان و بلوچستان	-۵۰٪	۱۰۰۰٪	-۴۴٪	۱۶۳٪	۱۳۳٪	۱۴۵٪	۰٪	۰٪	۰٪
۱۸	۱	آذربایجان غربی	-۵۴٪	۱۶۰۰٪	-۵۰٪	-۳۶٪	-۳۷٪	-۳۷٪	-۹۶٪	۰٪	-۹۹٪
۱۹	۸	سمنان	-۳۹٪	-۷۶٪	-۵۳٪	-۸۶٪	-۸۷٪	-۸۷٪	۱۵٪	۰٪	۰٪
۲۰	۱	آذربایجان شرقی	-۷۰٪	-۶۱٪	-۶۸٪	-۷۵٪	-۶۷٪	-۷۱٪	-۲۵٪	۰٪	-۸۱٪
۲۱	۷	چهارمحال بختیاری	-۸۰٪	۰٪	-۸۰٪	۰٪	-۳۳٪	-۸۰٪	۰٪	۰٪	-۹۳٪
۲۲	۷	اصفهان	-۸۱٪	-۹۷٪	-۸۴٪	-۷۶٪	۹٪	-۲۶٪	۰٪	۰٪	۵۳٪
۲۳	۶	خراسان رضوی	-۸۸٪	-۷۷٪	-۸۵٪	-۳۶٪	-۷٪	۱۱٪	۰٪	۰٪	۱۸۰۰٪
۲۴	۲	مرکزی	۰٪	-۹۷٪	-۹۷٪	۰٪	-۹۷٪	-۹۷٪	۰٪	۰٪	۰٪
۲۵	۱۰	کرمانشاه	-۸۹٪	-۹۶٪	-۹۷٪	-۸۹٪	-۹۵٪	-۹۳٪	۰٪	۰٪	۰٪
۲۶	۹	گیلان	-۹۸٪	-۹۷٪	-۹۹٪	-۹۴٪	-۹۷٪	-۹۴٪	۰٪	۰٪	-۹۴٪
۲۷	۴	بوشهر	-۹۸٪	-۹۸٪	-۹۹٪	۰٪	۰٪	۰٪	۰٪	۰٪	۰٪
۲۸	۲	البرز	-۹۹٪	-۶۷٪	-۹۹٪	-۸۹٪	-۹۴٪	-۹۴٪	-۹۶٪	۰٪	۰٪
۲۹	۲	قم	-۹۹٪	۰٪	-۹۹٪	-۸۶٪	-۹۶٪	-۹۶٪	۰٪	۰٪	۰٪
۳۰	۷	یزد	-۹۹٪	-۹۶٪	-۹۹٪	-۸۸٪	-۹۹٪	-۹۹٪	-۹۹٪	۰٪	۰٪
۳۱	۲	تهران	-۱۰۰٪	۰٪	-۱۰۰٪	-۹۳٪	-۹۵٪	-۹۱٪	۰٪	۰٪	۰٪

نرخ رشد تعداد کارکنان و مدرسین مراکز دختران شرکت در مسابقات ورزشی همگانی به مناسبت گرامیداشت روز خلیج فارس در سال ۱۳۹۴ به ۱۳۹۳ به تفکیک مراکز

ردیف	ردیف	استان	نام آموزشگاه / دانشکده	تعداد کل کارکنان و مدرسین شرکت کننده در مسابقات همگانی	تعداد کل کارکنان و مدرسین شرکت کننده در مسابقات بومی	تعداد کل کارکنان و مدرسین شرکت کننده در مسابقات همگانی و بومی	جمع کل تعداد کارکنان و مدرسین شرکت کننده در مسابقات همگانی و بومی	جمعیت تحت پوشش مسابقات کل تعداد آقایان	جمعیت تحت پوشش مسابقات کل تعداد خانم ها	جمعیت تحت پوشش مسابقات کل کارکنان اداری، اعضاء هیات علمی و مدرسین مرکز	تعداد کل کارکنان و مدرسین شرکت کننده در گشتگشت	تعداد کل کارکنان و مدرسین شرکت کننده در کویر نوردی و صحرا نوردی	تعداد کل کارکنان و مدرسین شرکت کننده در کویر نوردی	تعداد کل کارکنان و مدرسین شرکت کننده در کویر نوردی
۱	۵	لرستان	آموزشگاه فنی دختران بروجرد- تزکیه	۶۰۰٪	۰٪	۶۰۰٪	۶۰۰٪	۱۰۰۰٪	۳۰۰۰٪	۰٪	۰٪	۰٪	۰٪	۰٪
۲	۸	مازندران	آموزشگاه فنی دختران آمل - توحید	۵۵۰٪	۰٪	۵۵۰٪	۵۵۰٪	۳۵۰۰٪	۵۵۰۰٪	۰٪	۰٪	۰٪	۰٪	۰٪
۳	۶	خراسان شمالی	آموزشگاه فنی دختران بجنورد - انقلاب اسلامی	۱۳۰٪	۰٪	۱۳۰٪	۱۳۰٪	۰٪	۱۰۰۰٪	۰٪	۰٪	۰٪	۰٪	۰٪
۴	۹	قزوین	آموزشگاه فنی دختران قزوین - بقیه اله عج	۸۰٪	۰٪	۸۰٪	۸۰٪	۰٪	۸۰۰٪	۰٪	۰٪	۰٪	۰٪	۰٪
۵	۱۰	همدان	آموزشگاه فنی دختران همدان - زینب کبری س	۵۴۸٪	۳۳۷٪	۴۴۴٪	۴۴۴٪	۷۰۰٪	۱۶۰۰٪	۳۳۰٪	۳۳۰٪	۰٪	۰٪	۰٪
۶	۳	هرمزگان	آموزشگاه فنی دختران بندرعباس	۳۷۹٪	۰٪	۳۷۹٪	۳۷۹٪	۹۵۰٪	۱۹۰۰٪	۰٪	۰٪	۰٪	۰٪	۰٪
۷	۸	مازندران	آموزشگاه فنی دختران ساری - قدسیه	۱۷۹٪	۵۶۰٪	۳۹۶٪	۳۹۶٪	۱۶۰۰٪	۳۴۰۰٪	۰٪	۰٪	۰٪	۰٪	۰٪
۸	۵	ایلام	آموزشگاه فنی دختران ایلام	۶۷٪	۳۴۰٪	۲۳۹٪	۲۳۹٪	۷۰۰٪	۱۵٪	۲۸٪	۰٪	۰٪	۰٪	۰٪
۹	۱۰	همدان	آموزشگاه فنی دختران ملایر - کوثر	۵۵٪	۱۱۰٪	۱۰۵٪	۱۰۵٪	۵۰۰٪	۱۳٪	۵۰٪	-۸۸٪	۰٪	۰٪	-۸۸٪
۱۰	۴	فارس	آموزشگاه فنی دختران شیراز - الزهرا	۳۶٪	۶۶۰٪	۱۰۱٪	۱۰۱٪	۲۷۵٪	۸۰۰٪	۵۸۳٪	۰٪	۰٪	۰٪	-۹۸٪
۱۱	۸	سمنان	آموزشگاه فنی دختران سمنان	۲۳٪	۷۰۰٪	۴۸٪	۴۸٪	۱۵۰٪	-۶٪	۲۸٪	۱۵٪	۰٪	۰٪	۰٪
۱۲	۱	اردبیل	آموزشگاه دختران اردبیل فاطمه (س)	۹۵٪	-۹۱٪	۳۰٪	۳۰٪	۱۷٪	۱۴٪	۰٪	۰٪	۰٪	۰٪	۰٪
۱۳	۳	کرمان	آموزشگاه فنی دختران کرمان - حضرت فاطمه	۳۹٪	۱۶٪	۲۶٪	۲۶٪	-۳۰٪	-۴۳٪	-۳۸٪	۰٪	۰٪	۰٪	۰٪
۱۴	۵	لرستان	آموزشگاه فنی دختران خرم آباد	۱۸۱٪	-۹۶٪	۷٪	۷٪	-۵۰٪	۳۶٪	-۳۳٪	۰٪	۰٪	۰٪	۰٪
۱۵	۴	فارس	آموزشگاه فنی دختران اقلید	۰٪	۰٪	۰٪	۰٪	۰٪	۰٪	۰٪	۰٪	۰٪	۰٪	۰٪
۱۶	۵	خوزستان	آموزشگاه فنی دختران اهواز	۰٪	۰٪	۰٪	۰٪	۰٪	۰٪	۰٪	۰٪	۰٪	۰٪	۰٪
۱۷	۲	تهران	آموزشگاه فنی دختران تهران ولیعصر (عج)	۰٪	۰٪	۰٪	۰٪	۰٪	۰٪	۰٪	۰٪	۰٪	۰٪	۰٪
۱۸	۷	اصفهان	آموزشگاه فنی دختران شهرضا	۰٪	۰٪	۰٪	۰٪	۰٪	۰٪	۰٪	۰٪	۰٪	۰٪	۰٪
۱۹	۷	چهارمحال بختیاری	آموزشگاه فنی دختران شهرکرد	۰٪	۰٪	۰٪	۰٪	۰٪	۰٪	۰٪	۰٪	۰٪	۰٪	۰٪
۲۰	۴	کهگیلویه و بویراحمد	آموزشگاه فنی دختران یاسوج	۰٪	۰٪	۰٪	۰٪	۰٪	۰٪	۰٪	۰٪	۰٪	۰٪	۰٪
۲۱	۱۰	کردستان	آموزشگاه فنی دختران سنندج	-۳٪	۰٪	-۱٪	-۱٪	-۸۳٪	-۸۳٪	-۸۴٪	۳۴۰٪	-۹۴٪	۱۹٪	۱۹٪
۲۲	۸	گلستان	آموزشگاه فنی دختران گرگان - مانده	۳۳٪	-۹۶٪	-۱۳٪	-۱۳٪	-۵۹٪	-۱۹٪	-۴۱٪	۰٪	۰٪	۰٪	۰٪
۲۳	۶	خراسان رضوی	آموزشگاه فنی دختران سبزوار	-۳۴٪	۵۰٪	-۱۶٪	-۱۶٪	-۳۰٪	۱۷٪	۰٪	۰٪	۰٪	۱۸۰٪	۱۸۰٪
۲۴	۶	خراسان جنوبی	آموزشگاه فنی دختران بیرجند - سپیده کاشانی	-۲۳٪	۰٪	-۲۳٪	-۲۳٪	۰٪	۲۰٪	۱۳٪	۰٪	۰٪	۰٪	۰٪
۲۵	۷	اصفهان	آموزشگاه فنی دختران خوانسار	-۲۳٪	۰٪	-۲۳٪	-۲۳٪	۸۰۰٪	۳۵۰۰٪	۴۳۰٪	۰٪	۰٪	۰٪	۵۳٪

نرخ رشد تعداد کارکنان و مدرسین مراکز دختران شرکت در مسابقات ورزشی همگانی به مناسبت گرامیداشت روز خلیج فارس در سال ۱۳۹۴ به ۱۳۹۳ به تفکیک مراکز

ردیف	ردیف	استان	نام آموزشگاه / دانشکده	تعداد کل کارکنان و مدرسین شرکت کننده در مسابقات همگانی	تعداد کل کارکنان و مدرسین شرکت کننده در مسابقات بومی	جمع کل تعداد کل کارکنان و مدرسین شرکت کننده در مسابقات همگانی و بومی	جمعیت تحت پوشش مسابقات کل آقایان	جمعیت تحت پوشش مسابقات کل خانم ها	جمعیت تحت پوشش مسابقات کل کارکنان اداری، اعضاء هیات علمی و مدرسین مرکز	تعداد کل کارکنان و مدرسین شرکت کننده در گلگشت	تعداد کل کارکنان و مدرسین شرکت کننده در کویب و صحرا نوردی	تعداد کل کارکنان و مدرسین شرکت کننده در کوه هیمایی و کوه نوردی
۲۶	۱	آذربایجان غربی	آموزشگاه فنی دختران خوی	-۲۵%	۰%	-۲۵%	۰%	۸%	۵%	-۹۶%	۰%	-۹۶%
۲۷	۹	زنجان	آموزشگاه فنی دختران زنجان - قائم	-۴۹%	۱۳%	-۴۴%	-۵۰%	-۲۳%	-۴۱%	۱۵%	۰%	-۲۸%
۲۸	۳	سیستان و بلوچستان	آموزشگاه دختران زاهدان رسالت	-۵۰%	۱۰۰%	-۴۴%	۱۶۳%	۱۳۳%	۱۴۵%	۰%	۰%	۰%
۲۹	۳	کرمان	آموزشگاه فنی دختران سیرجان - کوثر	-۴۸%	۰%	-۴۸%	-۹۶%	-۹۰%	-۹۴%	۰%	۰%	۳۰%
۳۰	۱	آذربایجان شرقی	آموزشگاه فنی دختران تبریز (الزهرا)	-۵۸%	-۲۱%	-۵۴%	-۲۶%	-۲۷%	-۲۷%	-۲۵%	۰%	-۵۶%
۳۱	۱	آذربایجان غربی	آموزشگاه فنی دختران ارومیه	-۶۷%	۱۶۰%	-۶۰%	-۴۶%	-۵۳%	-۵۰%	۰%	۰%	-۹۹%
۳۲	۴	فارس	آموزشگاه فنی دختران نی ریز	-۵۰%	-۹۸%	-۶۹%	-۵۰%	-۴۳%	-۴۴%	۰%	۰%	-۴%
۳۳	۷	چهارمحال بختیاری	آموزشگاه فنی دختران جوققان	-۸۰%	۰%	-۸۰%	۰%	-۸۰%	-۳۳%	۰%	۰%	-۹۳%
۳۴	۸	گلستان	آموزشگاه فنی دختران گنبد کاووس-کوثر	-۸۸%	۰%	-۸۸%	-۹۵%	۰%	-۹۵%	۰%	۰%	۰%
۳۵	۷	یزد	آموزشگاه فنی دختران میبد	-۹۴%	۰%	-۹۴%	۰%	-۸۳%	-۸۳%	۰%	۰%	۰%
۳۶	۲	مرکزی	آموزشگاه فنی دختران اراک - اطهر	۰%	-۹۷%	-۹۷%	۰%	-۹۷%	-۹۷%	۰%	۰%	۰%
۳۷	۱۰	کرمانشاه	آموزشگاه فنی دختران کرمانشاه	-۸۹%	-۹۶%	-۹۷%	-۸۹%	-۹۳%	-۹۵%	۰%	۰%	۰%
۳۸	۸	مازندران	آموزشگاه فنی دختران بابل (الزهرا)	-۹۸%	-۹۰%	-۹۸%	-۹۰%	-۹۳%	-۹۵%	۰%	۰%	۰%
۳۹	۸	سمنان	آموزشگاه فنی دختران شاهرود	-۹۶%	-۹۷%	-۹۸%	-۹۹%	-۹۹%	-۱۰۰%	۰%	۰%	۰%
۴۰	۹	گیلان	آموزشگاه فنی دختران رشت - دکترمعین	-۹۸%	-۹۷%	-۹۹%	-۹۴%	-۹۴%	-۹۷%	۰%	۰%	-۹۴%
۴۱	۴	بوشهر	آموزشگاه فنی دختران بوشهر - الزهراء	-۹۸%	-۹۸%	-۹۹%	۰%	۰%	۰%	۰%	۰%	۰%
۴۲	۶	خراسان رضوی	آموزشگاه فنی دختران نیشابور	-۹۹%	-۸۹%	-۹۹%	۰%	۰%	۰%	۰%	۰%	۰%
۴۳	۴	فارس	آموزشگاه فنی دختران کازرون	-۹۹%	۰%	-۹۹%	-۹۵%	-۹۷%	-۹۸%	۰%	۰%	۰%
۴۴	۷	اصفهان	آموزشگاه فنی دختران کاشان - فدک	-۹۹%	۰%	-۹۹%	-۹۴%	-۹۴%	-۹۷%	۰%	۰%	۰%
۴۵	۷	اصفهان	آموزشگاه فنی دختران نجف آباد - سمیه	-۹۹%	-۹۷%	-۹۹%	-۹۵%	-۹۴%	-۹۷%	۰%	۰%	۰%
۴۶	۳	البرز	آموزشگاه فنی دختران کرج - ۱۷شهریور	-۹۹%	-۶۷%	-۹۹%	-۸۹%	-۹۴%	-۹۶%	-۹۶%	۰%	۰%
۴۷	۲	قم	آموزشگاه فنی دختران قم	-۹۹%	۰%	-۹۹%	-۸۶%	-۹۶%	-۹۷%	۰%	۰%	۰%
۴۸	۷	یزد	آموزشگاه فنی دختران یزد - حضرت رقیه	-۹۹%	-۹۶%	-۹۹%	-۸۸%	-۹۹%	-۹۹%	-۹۹%	۰%	۰%
۴۹	۱	آذربایجان شرقی	آموزشگاه فنی دختران مراغه	-۹۹%	-۹۸%	-۱۰۰%	-۹۷%	-۹۷%	-۹۹%	۰%	۰%	-۹۹%
۵۰	۶	خراسان رضوی	آموزشگاه فنی دختران مشهد - الزهراء	-۱۰۰%	-۹۹%	-۱۰۰%	-۵۰%	-۵۰%	-۶۷%	۰%	۰%	۰%
۵۱	۲	تهران	دانشگاه فنی و حرفه ای دختران دکترشریعی	-۱۰۰%	۰%	-۱۰۰%	-۷۵%	-۶۷%	-۸۳%	۰%	۰%	۰%

جداول و نمودارها در فصل ۶ حاکی از این می باشد که

نرخ رشد جمعیت تحت پوشش و تعداد کل کارکنان و مدرسین مراکز دختران شرکت کننده در مرحله اول مسابقات ورزشی همگانی با کاهش همراه بوده است. از نکات قابل توجه کاهش نرخ رشد در رشته های ورزشی همگانی ، گلگشت ، نرخ رشد رشته های ورزشی بومی محلی ، کوه نوردی و کویرنوردی در مرحله اول مسابقات ورزشی همگانی ۱۳۹۴ می باشد.

فصل ۷

نرخ رشد تعداد کارکنان و مدرسین

مراکز پسران شرکت کننده

در مسابقات درون دانشکده ای

به مناسبت گرامیداشت روز خلیج فارس

سال ۱۳۹۴ به ۱۳۹۳

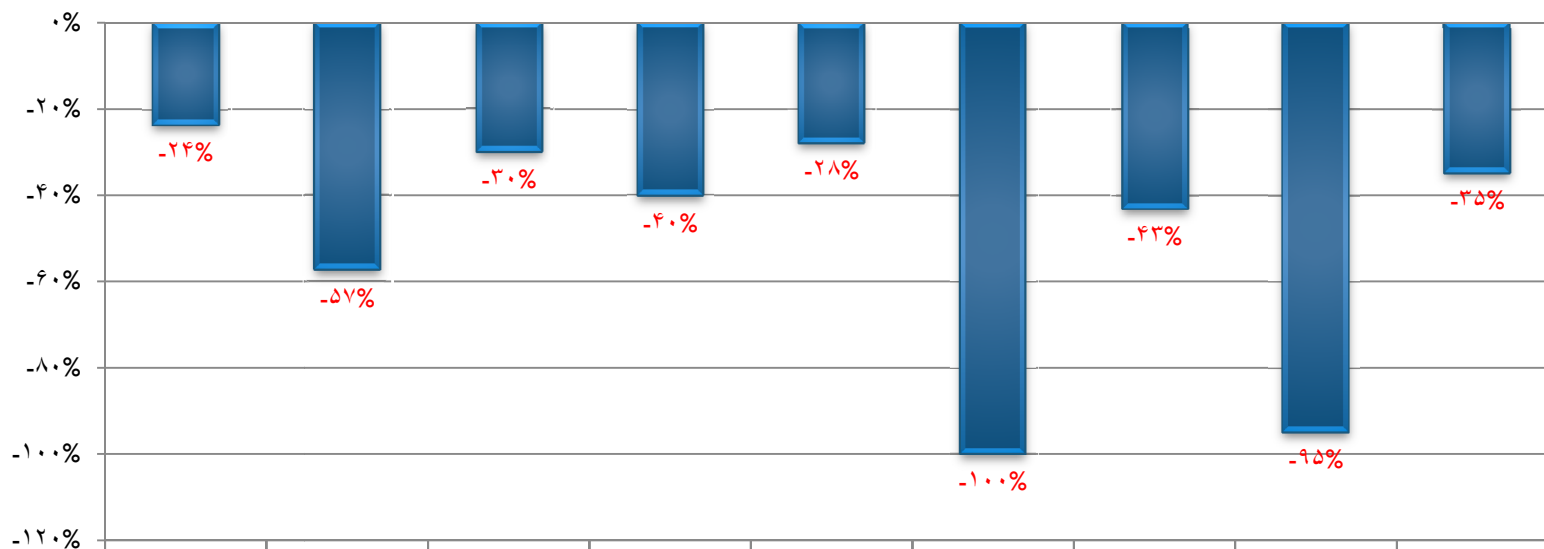
نرخ رشد تعداد کارکنان و مدرسین مراکز پسران شرکت کننده در مسابقات ورزشی همگانی به مناسبت گرامیداشت روز خلیج فارس در سال ۱۳۹۴ به ۱۳۹۳

تعداد کارکنان و مدرسین شرکت کننده در کوهنوردی و کوه پیمایی			تعداد کارکنان و مدرسین شرکت کننده در گل گشت ها			جمع تعداد شرکت کنندگان در مسابقات ورزشی همگانی و بومی محلی			تعداد کارکنان و مدرسین شرکت کننده در مسابقات ورزشی بومی محلی			تعداد کارکنان و مدرسین شرکت کننده در مسابقات ورزشی همگانی			عنوان مسابقات
نرخ رشد	۹۴	۹۳	نرخ رشد	۹۴	۹۳	نرخ رشد	۹۴	۹۳	نرخ رشد	۹۴	۹۳	نرخ رشد	۹۴	۹۳	
-۳۸٪	۴۶۹	۶۵۰	-۴۰٪	۶۷	۱۱۳	-۳۰٪	۴۳۶۱	۶۳۳۳	-۵۷٪	۴۹۳	۱۱۵۶	-۳۴٪	۳۸۶۸	۵۰۶۷	کارکنان مراکز پسران

ادامه جدول

جمعیت تحت پوشش مسابقات کل کارکنان اداری، اعضاء هیات علمی و مدرسین مرکز			جمعیت تحت پوشش مسابقات کل تعداد خانم ها			جمعیت تحت پوشش مسابقات کل تعداد آقایان			تعداد کارکنان و مدرسین شرکت کننده در کویرنوردی			عنوان مسابقات
نرخ رشد	۹۴	۹۳	نرخ رشد	۹۴	۹۳	نرخ رشد	۹۴	۹۳	نرخ رشد	۹۴	۹۳	
-۳۵٪	۱۸۷۶	۲۸۷۲	-۹۵٪	۱۶	۳۱۰	-۴۳٪	۱۸۶۰	۳۲۷۰	-۱۰۰٪	۰	۲۵	کارکنان مراکز پسران

نرخ رشد تعداد کارکنان و مدرسین مراکز پسران شرکت کننده در مسابقات ورزشی همگانی به مناسبت گرامیداشت روز خلیج فارس در سال ۱۳۹۴ به ۱۳۹۳



نرخ رشد	نرخ رشد	نرخ رشد	نرخ رشد	نرخ رشد	نرخ رشد	نرخ رشد	نرخ رشد	نرخ رشد
تعداد کارکنان و مدرسین شرکت کننده در مسابقات ورزشی همگانی	تعداد کارکنان و مدرسین شرکت کننده در مسابقات ورزشی بومی محلی	جمع تعداد شرکت کنندگان در مسابقات ورزشی و همگانی و بومی محلی	تعداد کارکنان و مدرسین شرکت کننده در گل گشت ها	تعداد کارکنان و مدرسین شرکت کننده در کوهنوردی و کوه پیمایی	تعداد کارکنان و مدرسین شرکت کننده در کوهنوردی	جمعیت تحت پوشش مسابقات کل تعداد آقاپان	جمعیت تحت پوشش مسابقات کل تعداد خانم ها	جمعیت تحت پوشش مسابقات کل کارکنان اداری، اعضاء هیات علمی و مدرسین مرکز
کارکنان و مدرسین مراکز پسران								

نرخ رشد کل کارکنان و مدرسین مراکز پسران شرکت کننده در مسابقات ورزشی همگانی به مناسبت گرامیداشت روز خلیج فارس به تفکیک استان ها در سال ۱۳۹۴

ردیف	منطقه	استان	تعداد کل کارکنان و مدرسین شرکت کننده در مسابقات همگانی	تعداد کل کارکنان و مدرسین شرکت کننده در مسابقات بومی	جمع کل کارکنان و مدرسین شرکت کننده در مسابقات بومی و همگانی	جمعیت تحت پوشش کارکنان و مدرسین خاتم ها	جمعیت تحت پوشش مسابقات کل کارکنان و مدرسین	تعداد کل کارکنان و مدرسین شرکت کننده در گلگشت	تعداد کل کارکنان و مدرسین شرکت کننده در کویر نوردی و صحرا نوردی	تعداد کل کارکنان و مدرسین شرکت کننده در کویر نوردی و کوه نوردی
۱	۴	پوشهر	۴۰۰٪	۰٪	۴۰۰٪	۰٪	۴۰۰٪	۰٪	۰٪	۰٪
۲	۲	قم	۴۳۹٪	۱۵۰۰٪	۵۰۰٪	۰٪	-۳۱٪	۰٪	۰٪	۰٪
۳	۹	گیلان	۹۳٪	۷۰۰۰٪	۱۱۰٪	۰٪	۸۹٪	۰٪	۰٪	-۹۵٪
۴	۶	خراسان رضوی	۷۶٪	-۵۴٪	۵۶٪	۰٪	۸٪	-۹۴٪	۰٪	۴۳۳٪
۵	۲	البرز	۶٪	۱۲۰۰٪	۴۰٪	۰٪	۱۱٪	۰٪	۰٪	۰٪
۶	۸	مازندران	۲۸٪	۴٪	۳۳٪	۰٪	-۴۷٪	۰٪	۰٪	-۳۳٪
۷	۷	چهارمحال بختیاری	۴۳٪	-۴۱٪	۱۶٪	-۹۵٪	-۷۵٪	۴۴۰۰٪	۰٪	۱۵۹٪
۸	۴	کهگیلویه و بویراحمد	۳۴٪	-۳۷٪	۱۴٪	۱۰۰٪	۹٪	۱۴٪	۰٪	۵٪
۹	۹	قزوین	۰٪	۰٪	۰٪	۰٪	۰٪	۰٪	۰٪	۰٪
۱۰	۵	ایلام	۱۱۶٪	-۹۸٪	-۱۳٪	۰٪	-۴٪	۰٪	۰٪	۴۴٪
۱۱	۱۰	کردستان	-۳۷٪	۰٪	-۲۷٪	۰٪	۹۵٪	۰٪	۰٪	۰٪
۱۲	۱	آذربایجان شرقی	-۱۴٪	-۹۹٪	-۳۳٪	-۸۳٪	-۵۸٪	۰٪	۰٪	-۹۹٪
۱۳	۱	آذربایجان غربی	-۴۳٪	۱۶۰۰٪	-۳۴٪	۰٪	-۳٪	۰٪	-۹۶٪	۵۳٪
۱۴	۸	سمنان	-۴۸٪	-۴۳٪	-۲۷٪	۳۰۰٪	۱۴۷٪	۰٪	۰٪	۰٪
۱۵	۳	سیستان و بلوچستان	-۶۰٪	۰٪	-۶۰٪	۰٪	۲۵٪	۰٪	۰٪	۰٪
۱۶	۴	فارس	-۴۳٪	-۹۹٪	-۶۱٪	۰٪	-۷۰٪	۰٪	۰٪	۱۴٪
۱۷	۶	خراسان شمالی	-۶۱٪	۰٪	-۶۱٪	-۹۹٪	-۸۶٪	۰٪	۰٪	-۴۴٪
۱۸	۱۰	کرمانشاه	-۶۵٪	-۷۰٪	-۶۶٪	-۶۷٪	-۸۴٪	-۹۶٪	۰٪	-۱۰٪
۱۹	۷	اصفهان	-۵۸٪	-۹۸٪	-۶۹٪	-۲۵٪	-۵۰٪	۰٪	۰٪	۷۰۰۰٪
۲۰	۲	مرکزی	-۷۳٪	۰٪	-۷۳٪	۰٪	-۷۳٪	۰٪	۰٪	۰٪
۲۱	۷	یزد	-۷۳٪	-۹۳٪	-۷۵٪	۱۰۰٪	-۶۸٪	۰٪	۰٪	-۳۱٪
۲۲	۳	کرمان	-۷۳٪	-۹۹٪	-۸۰٪	۰٪	-۲۵٪	۰٪	۰٪	-۵۳٪
۲۳	۹	زنجان	-۸۵٪	-۹۹٪	-۸۷٪	۰٪	۳۳٪	-۹۸٪	۰٪	-۹۱٪
۲۴	۱۰	همدان	-۸۹٪	-۳۶٪	-۸۷٪	-۹۹٪	-۸۸٪	۰٪	۰٪	-۴۷٪
۲۵	۸	گلستان	-۸۷٪	۰٪	-۸۷٪	-۵۰٪	-۸۶٪	۰٪	۰٪	۰٪
۲۶	۶	خراسان جنوبی	-۸۴٪	-۹۹٪	-۸۹٪	۰٪	-۸۳٪	۰٪	۰٪	-۹۴٪
۲۷	۱	اردبیل	-۹۵٪	۰٪	-۹۵٪	۰٪	-۹۸٪	۰٪	۰٪	۰٪
۲۸	۳	هرمزگان	-۹۶٪	۰٪	-۹۶٪	۰٪	-۹۶٪	۰٪	۰٪	۰٪
۲۹	۵	لرستان	-۹۵٪	-۹۸٪	-۹۷٪	۰٪	-۹۰٪	۰٪	۰٪	-۹۳٪
۳۰	۵	خوزستان	-۹۸٪	۰٪	-۹۸٪	۰٪	-۹۹٪	۰٪	۰٪	۰٪
۳۱	۲	تهران	-۱۰۰٪	۰٪	-۱۰۰٪	۰٪	-۹۹٪	۰٪	۰٪	-۹۵٪

نرخ رشد کل کارکنان و مدرسین مراکز پسران شرکت کننده در مسابقات ورزشی همگانی به مناسبت گرامیداشت روز خلیج فارس به تفکیک مراکز در سال ۱۳۹۴

ردیف	تعداد کل کارکنان و مدرسین شرکت کننده در کوه هیپامایی و کوه نوردی	تعداد کل کارکنان و مدرسین شرکت کننده در کویر نوردی و صحرا نوردی	تعداد کل کارکنان و مدرسین شرکت کننده در گلگشت	جمعیت تحت پوشش مسابقات کل مدرسین	جمعیت تحت پوشش کارکنان و مدرسین خانم ها	جمعیت تحت پوشش کارکنان و مدرسین آقایان	جمع کل کارکنان و مدرسین شرکت کننده در مسابقات بومی و همگانی	تعداد کل کارکنان و مدرسین شرکت کننده در مسابقات بومی	تعداد کل کارکنان و مدرسین شرکت کننده در مسابقات همگانی	استان	نام آموزشگاه / دانشگاه	تعداد کل کارکنان و مدرسین شرکت کننده در مسابقات همگانی	تعداد کل کارکنان و مدرسین شرکت کننده در مسابقات بومی	تعداد کل کارکنان و مدرسین شرکت کننده در مسابقات همگانی
۱	۶۳۰۰٪	۰٪	۰٪	۶۳۰۰٪	۰٪	۶۳۰۰٪	۱۱۳۰۰٪	۰٪	۱۱۳۰۰٪	خراسان رضوی	آموزشگاه فنی قوچان - شهید رجایی	۰٪	۰٪	۱۱۳۰۰٪
۲	۰٪	۰٪	۰٪	۲۵۰۰٪	۰٪	۲۵۰۰٪	۹۳۰۰٪	۱۵۰۰٪	۷۸۰۰٪	خراسان رضوی	آموزشگاه فنی مشهد - شهید منتظری	۰٪	۰٪	۷۸۰۰٪
۳	۰٪	۰٪	۰٪	۵۱۰۰٪	۰٪	۵۱۰۰٪	۸۳۰۰٪	۰٪	۸۳۰۰٪	آذربایجان شرقی	آموزشگاه فنی کشاورزی مراغه	۰٪	۰٪	۸۳۰۰٪
۴	۰٪	۰٪	۰٪	۵۳۰۰٪	۰٪	۵۳۰۰٪	۵۳۰۰٪	۰٪	۵۳۰۰٪	کرمان	آموزشگاه فنی شماره دو کرمان - شهیددبیرین	۰٪	۰٪	۵۳۰۰٪
۵	۰٪	۰٪	۰٪	۴۰۰۰٪	۰٪	۴۰۰۰٪	۴۰۰۰٪	۰٪	۴۰۰۰٪	بوشهر	آموزشگاه فنی پسران بوشهر - امام خامنه ای	۰٪	۰٪	۴۰۰۰٪
۶	۰٪	۰٪	۰٪	۸۰۰٪	۰٪	۸۰۰٪	۲۷۰۰٪	۰٪	۲۷۰۰٪	مرکزی	آموزشگاه فنی ساوه - جراحی زاده	۰٪	۰٪	۲۷۰۰٪
۷	۰٪	۰٪	۰٪	۳۴۰۰٪	۰٪	۳۴۰۰٪	۲۴۰۰٪	۰٪	۲۴۰۰٪	سیستان و بلوچستان	آموزشگاه فنی زاهدان - شهیدباهنر - شماره ۱	۰٪	۰٪	۲۴۰۰٪
۸	۰٪	۰٪	۰٪	۲۰۰۰٪	۰٪	۲۰۰۰٪	۲۰۰۰٪	۰٪	۲۰۰۰٪	کرمان	آموزشگاه فنی کشاورزی کرمان - رضوان	۰٪	۰٪	۲۰۰۰٪
۹	۰٪	۰٪	۰٪	۵۰۰٪	۰٪	۵۰۰٪	۱۰۰۰٪	۰٪	۱۰۰۰٪	خراسان شمالی	آموزشگاه فنی پسران جاجرم	۰٪	۰٪	۱۰۰۰٪
۱۰	۰٪	۰٪	۰٪	-۶٪	۰٪	-۶٪	۹۸۹٪	۰٪	۹۸۹٪	مازندران	آموزشگاه فنی پسران محمودآباد	۰٪	۰٪	۹۸۹٪
۱۱	۰٪	۰٪	۰٪	۱۶۵٪	۰٪	۱۶۵٪	۶۶۵٪	۲۵۰۰٪	۵۵۷٪	گیلان	آموزشگاه فنی پسران آستانه اشرفیه	۰٪	۰٪	۵۵۷٪
۱۲	۰٪	۰٪	۰٪	-۳۱٪	۰٪	-۳۱٪	۵۰۰٪	۱۵۰۰٪	۲۶۹٪	قم	آموزشگاه فنی پسران قم	۰٪	۰٪	۲۶۹٪
۱۳	۷۰۰۰٪	۰٪	۰٪	۶۸۹٪	۵۰۰٪	۶۳۳٪	۲۳۶٪	۰٪	۲۳۶٪	اصفهان	آموزشگاه فنی شماره ۱ اصفهان - شهیدمهاجر	۰٪	۰٪	۲۳۶٪
۱۴	۰٪	۰٪	۰٪	۲۸۷٪	۰٪	۲۸۷٪	۱۴۱٪	۴۵۰۰٪	۹۷٪	گیلان	دانشگاه تربیت دبیر فنی میرزا کوچک خان صومعه سرا	۰٪	۰٪	۹۷٪
۱۵	۶۳۰۰٪	۰٪	۰٪	-۲۷٪	۰٪	-۲۹٪	۱۳۹٪	۲۳٪	۴۹۱٪	مازندران	آموزشگاه فنی ملاصدرا رامسر	۰٪	۰٪	۴۹۱٪
۱۶	۰٪	۰٪	۰٪	۳۴٪	۰٪	۳۴٪	۱۲۸٪	۰٪	۱۲۸٪	مازندران	آموزشگاه فنی بابل امام صادق (ع)	۰٪	۰٪	۱۲۸٪
۱۷	-۹۵٪	۰٪	۰٪	۳۴٪	۰٪	۳۴٪	۷۶٪	۰٪	۷۶٪	گیلان	آموزشگاه فنی پسران لاهیجان - شهیدرجانی	۰٪	۰٪	۷۶٪
۱۸	۳۸۸٪	۰٪	۳۴۰۰٪	-۶۵٪	-۹۵٪	-۲۷٪	۵۵٪	-۴۱٪	۱۳۴٪	چهارمحال بختیاری	آموزشگاه فنی شهرکرد	۰٪	۰٪	۱۳۴٪
۱۹	۰٪	۰٪	۰٪	۱۱٪	۰٪	۱۱٪	۴۰٪	۱۳۰۰٪	۶٪	البرز	آموزشگاه فنی کرج - شهید بهشتی	۰٪	۰٪	۶٪
۲۰	۰٪	۰٪	۰٪	-۲۵٪	۰٪	-۲۵٪	۳۹٪	-۹۷٪	۸۷٪	خراسان رضوی	آموزشگاه فنی شماره دو مشهد - ثامن الحجج	۰٪	۰٪	۸۷٪
۲۱	۵٪	۰٪	۱۴٪	۹٪	۱۰۰٪	۶٪	۱۴٪	-۲۷٪	۲۳٪	کهگیلویه و بویراحمد	آموزشگاه فنی پسران یاسوج	۰٪	۰٪	۲۳٪
۲۲	۰٪	۰٪	۰٪	۱۷۵۰٪	۳۰۰٪	۱۶۰۰٪	۱۱٪	-۱۹٪	۳۳٪	سمنان	آموزشگاه فنی پسران سمنان	۰٪	۰٪	۳۳٪
۲۳	۰٪	۰٪	۰٪	۱۴٪	۰٪	۱۴٪	۶٪	۰٪	۶٪	گیلان	آموزشگاه فنی رشت - شهید چمران	۰٪	۰٪	۶٪
۲۴	۰٪	۰٪	۰٪	۳٪	۰٪	۳٪	۳٪	۰٪	۳٪	مازندران	آموزشگاه فنی پسران امل - علامه حسن زاده املی	۰٪	۰٪	۳٪
۲۵	۰٪	۰٪	۰٪	۰٪	۰٪	۰٪	۰٪	۰٪	۰٪	یزد	آموزشگاه فنی ابرکوه	۰٪	۰٪	۰٪

نرخ رشد کل کارکنان و مدرسین مراکز پسران شرکت کننده در مسابقات ورزشی همگانی به مناسبت گرامیداشت روز خلیج فارس به تفکیک مراکز در سال ۱۳۹۴

ردیف	ردیف	استان	نام آموزشگاه / دانشکده	تعداد کل کارکنان و مدرسین شرکت کننده در مسابقات همگانی	تعداد کل کارکنان و مدرسین شرکت کننده در مسابقات بومی	جمع کل کارکنان و مدرسین شرکت کننده در مسابقات بومی و همگانی	جمعیت تحت پوشش کارکنان و مدرسین خانم ها	جمعیت تحت پوشش کارکنان و مدرسین	جمعیت تحت پوشش مسابقات کل کارکنان و مدرسین	تعداد کل کارکنان و مدرسین شرکت کننده در گلگشت	تعداد کل کارکنان و مدرسین شرکت کننده در کویر نوردی و صحرا نوردی	تعداد کل کارکنان و مدرسین شرکت کننده در کوه هیمایی و کوه نوردی
۲۶	۱	آذربایجان غربی	آموزشگاه فنی شماره ۲ ارومیه - شهیدبهنی	۳۰٪	۱۶۰۰٪	۰٪	۵۷٪	۰٪	۵۷٪	۰٪	-۹۶٪	۳۱۰۰٪
۲۷	۴	فارس	آموزشگاه فنی استهبان	۰٪	۰٪	۰٪	۰٪	۰٪	۰٪	۰٪	۰٪	۰٪
۲۸	۵	خوزستان	آموزشگاه فنی شماره یک اهواز - شهیدچمران	۰٪	۰٪	۰٪	۰٪	۰٪	۰٪	۰٪	۰٪	۰٪
۲۹	۵	خوزستان	آموزشگاه کشاورزی اهواز	۰٪	۰٪	۰٪	۰٪	۰٪	۰٪	۰٪	۰٪	۰٪
۳۰	۴	فارس	آموزشگاه فنی آباده - امام خمینی	۰٪	۰٪	۰٪	۰٪	۰٪	۰٪	۰٪	۰٪	۰٪
۳۱	۶	خراسان شمالی	آموزشگاه فنی بجنورد - دارالفنون	۰٪	۰٪	۰٪	۰٪	۰٪	۰٪	۰٪	۰٪	۰٪
۳۲	۹	گیلان	آموزشگاه فنی بندر انزلی - شهید خدادادی	۰٪	۰٪	۰٪	۰٪	۰٪	۰٪	۰٪	۰٪	۰٪
۳۳	۷	یزد	آموزشگاه فنی پسران تفت	۰٪	۰٪	۰٪	۰٪	۰٪	۰٪	۰٪	۰٪	۰٪
۳۴	۲	تهران	آموزشگاه فنی شهید شمسی پور شماره ۲	۰٪	۰٪	۰٪	۰٪	۰٪	۰٪	۰٪	۰٪	۰٪
۳۵	۳	کرمان	آموزشگاه فنی جیرفت	۰٪	۰٪	۰٪	۰٪	۰٪	۰٪	۰٪	۰٪	۰٪
۳۶	۷	یزد	آموزشگاه کشاورزی خاتم - امین	۰٪	۰٪	۰٪	۰٪	۰٪	۰٪	۰٪	۰٪	۰٪
۳۷	۱	اردبیل	آموزشگاه فنی پسران خلخال	۰٪	۰٪	۰٪	۰٪	۰٪	۰٪	۰٪	۰٪	۰٪
۳۸	۴	فارس	آموزشگاه فنی داراب - حکیم عباس دارابی	۰٪	۰٪	۰٪	۰٪	۰٪	۰٪	۰٪	۰٪	۰٪
۳۹	۲	تهران	آموزشگاه کشاورزی دماوند	۰٪	۰٪	۰٪	۰٪	۰٪	۰٪	۰٪	۰٪	۰٪
۴۰	۹	گیلان	آموزشگاه فنی رستم آباد رودبار - سیدالشهداء	۰٪	۰٪	۰٪	۰٪	۰٪	۰٪	۰٪	۰٪	۰٪
۴۱	۳	کرمان	آموزشگاه فنی زرنند - خاتم الانبیاء	۰٪	۰٪	۰٪	۰٪	۰٪	۰٪	۰٪	۰٪	۰٪
۴۲	۸	مازندران	آموزشگاه کشاورزی ساری	۰٪	۰٪	۰٪	۰٪	۰٪	۰٪	۰٪	۰٪	۰٪
۴۳	۱۰	کردستان	آموزشگاه فنی پسران سقز	۰٪	۰٪	۰٪	۰٪	۰٪	۰٪	۰٪	۰٪	۰٪
۴۴	۳	کرمان	آموزشگاه فنی شهر بابک	۰٪	۰٪	۰٪	۰٪	۰٪	۰٪	۰٪	۰٪	۰٪
۴۵	۷	اصفهان	آموزشگاه فنی پسران شهرضا - خوارزمی	۰٪	۰٪	۰٪	۰٪	۰٪	۰٪	۰٪	۰٪	۰٪
۴۶	۷	چهارمحال بختیاری	آموزشگاه کشاورزی شهرکرد	۰٪	۰٪	۰٪	۰٪	۰٪	۰٪	۰٪	۰٪	۰٪
۴۷	۴	فارس	آموزشگاه فنی شماره دو شیراز - شهید رجایی	۰٪	۰٪	۰٪	۰٪	۰٪	۰٪	۰٪	۰٪	۰٪
۴۸	۴	فارس	آموزشگاه فنی شیراز - شهید باهنر - شماره ۱	۰٪	۰٪	۰٪	۰٪	۰٪	۰٪	۰٪	۰٪	۰٪
۴۹	۶	خراسان جنوبی	آموزشگاه فنی فردوس - آیت اله خامنه ای	۰٪	۰٪	۰٪	۰٪	۰٪	۰٪	۰٪	۰٪	۰٪
۵۰	۶	خراسان جنوبی	آموزشگاه فنی وحرفه ای قاین - امام خمینی ره	۰٪	۰٪	۰٪	۰٪	۰٪	۰٪	۰٪	۰٪	۰٪
۵۱	۹	قزوین	آموزشگاه فنی قزوین - شهید بابائی	۰٪	۰٪	۰٪	۰٪	۰٪	۰٪	۰٪	۰٪	۰٪

نرخ رشد کل کارکنان و مدرسین مراکز پسران شرکت کننده در مسابقات ورزشی همگانی به مناسبت گرامیداشت روز خلیج فارس به تفکیک مراکز در سال ۱۳۹۴

ردیف	تعداد کل کارکنان و مدرسین شرکت کننده در مسابقات همگانی	تعداد کل کارکنان و مدرسین شرکت کننده در مسابقات همگانی	تعداد کل کارکنان و مدرسین شرکت کننده در مسابقات همگانی	تعداد کل کارکنان و مدرسین شرکت کننده در مسابقات همگانی	تعداد کل کارکنان و مدرسین شرکت کننده در مسابقات همگانی	تعداد کل کارکنان و مدرسین شرکت کننده در مسابقات همگانی	تعداد کل کارکنان و مدرسین شرکت کننده در مسابقات همگانی	تعداد کل کارکنان و مدرسین شرکت کننده در مسابقات همگانی	تعداد کل کارکنان و مدرسین شرکت کننده در مسابقات همگانی	نام آموزشگاه / دانشگاه	استان	رتبه	نرخ رشد
۵۲	۰٪	۰٪	۰٪	۰٪	۰٪	۰٪	۰٪	۰٪	۰٪	آموزشگاه فنی پسران گناباد	خراسان رضوی	۶	۵۲
۵۳	۰٪	۰٪	۰٪	۰٪	۰٪	۰٪	۰٪	۰٪	۰٪	آموزشگاه فنی میبد - امام خمینی	یزد	۷	۵۳
۵۴	۰٪	۰٪	۰٪	۰٪	۰٪	۰٪	۰٪	۰٪	۰٪	آموزشگاه فنی میثاب - آیت اله خامنه ای	هرمزگان	۳	۵۴
۵۵	۰٪	۰٪	۰٪	۰٪	۰٪	۰٪	۰٪	۰٪	۰٪	آموزشگاه فنی پسران نجف آباد	اصفهان	۷	۵۵
۵۶	۰٪	۰٪	۰٪	۰٪	۰٪	۰٪	۰٪	۰٪	۰٪	آموزشگاه فنی پسران نیشابور	خراسان رضوی	۶	۵۶
۵۷	۰٪	۰٪	۰٪	۰٪	۰٪	۰٪	۰٪	۰٪	۰٪	آموزشگاه فنی کشاورزی نیشابور	خراسان رضوی	۶	۵۷
۵۸	-۱۰٪	۰٪	۰٪	۱۳٪	۰٪	۱۳٪	-۱۰٪	۰٪	-۱۱٪	آموزشگاه فنی اسلام آباد غرب	کرمانشاه	۱۰	۵۸
۵۹	۳۴٪	۰٪	۰٪	-۳٪	۰٪	-۳٪	-۱۳٪	-۹۸٪	۱۱۶٪	آموزشگاه فنی پسران ایلام	ایلام	۵	۵۹
۶۰	۸۰۰٪	۰٪	۰٪	۱۷٪	۱۰۰٪	۱۳٪	-۱۶٪	۰٪	-۱۶٪	آموزشگاه فنی شماره ۲ یزد - امام علی	یزد	۷	۶۰
۶۱	۰٪	۰٪	۰٪	-۱۷٪	۰٪	-۱۷٪	-۱۷٪	۰٪	-۱۷٪	آموزشگاه فنی خمین - دکتر حسینی	مرکزی	۳	۶۱
۶۲	۰٪	۰٪	۰٪	-۵۸٪	-۸۳٪	-۵۷٪	-۱۸٪	-۹۹٪	۲۸٪	آموزشگاه فنی شماره ۱ تبریز	آذربایجان شرقی	۱	۶۲
۶۳	۰٪	۰٪	۰٪	۹۵٪	۰٪	۹۵٪	-۲۷٪	۰٪	-۲۷٪	آموزشگاه فنی سنندج - شهیدیزدانپناه	کردستان	۱۰	۶۳
۶۴	۱۴٪	۰٪	۰٪	۴٪	۰٪	۴٪	-۳۱٪	-۹۷٪	-۱۶٪	آموزشگاه فنی مرو دشت	فارس	۴	۶۴
۶۵	-۴۰٪	۰٪	۰٪	۹۰۰٪	۰٪	۹۰۰٪	-۴۰٪	-۳۶٪	-۴۱٪	آموزشگاه فنی ملایر - خوارزمی	همدان	۱۰	۶۵
۶۶	۰٪	۰٪	۰٪	-۸۷٪	-۹۹٪	-۷۴٪	-۴۹٪	۰٪	-۴۹٪	آموزشگاه فنی پسران شیروان	خراسان شمالی	۶	۶۶
۶۷	۵۶٪	۰٪	۰٪	-۹۴٪	-۹۹٪	-۸۷٪	-۵۳٪	۰٪	-۵۳٪	آموزشگاه فنی پسران نهاوند	همدان	۱۰	۶۷
۶۸	۳۴٪	۰٪	۰٪	۳۴٪	۰٪	۳۴٪	-۵۷٪	-۹۷٪	-۳۷٪	آموزشگاه فنی بافت - امام حسین (ع)	کرمان	۳	۶۸
۶۹	-۹۵٪	۰٪	۰٪	-۵۶٪	۰٪	-۵۶٪	-۶۶٪	۰٪	-۶۶٪	آموزشگاه فنی شماره ۱ ارومیه - شهید قاضی طباطبایی	آذربایجان غربی	۱	۶۹
۷۰	-۹۴٪	۰٪	۰٪	-۷۰٪	۰٪	-۷۰٪	-۶۷٪	۰٪	-۶۷٪	آموزشگاه فنی پسران بیرجند - ابن حسام	خراسان جنوبی	۶	۷۰
۷۱	۰٪	۰٪	۰٪	-۵۸٪	۰٪	-۵۸٪	-۶۷٪	-۹۷٪	۳۴٪	آموزشگاه فنی لارستان	فارس	۳	۷۱
۷۲	-۹۳٪	۰٪	۰٪	-۶۵٪	۰٪	-۶۵٪	-۶۸٪	-۸۶٪	-۶۳٪	آموزشگاه فنی شماره ۲ تبریز	آذربایجان شرقی	۱	۷۲
۷۳	۰٪	۰٪	۰٪	-۷۱٪	-۵۰٪	-۷۱٪	-۷۱٪	۰٪	-۷۱٪	آموزشگاه فنی پسران گرگان	گلستان	۸	۷۳
۷۴	-۹۹٪	۰٪	۰٪	-۶۳٪	۰٪	-۶۳٪	-۸۳٪	۰٪	-۸۳٪	آموزشگاه فنی اهر - شهیدچمران	آذربایجان شرقی	۱	۷۴
۷۵	-۴۴٪	۰٪	۰٪	-۸۸٪	۰٪	-۸۸٪	-۸۳٪	۰٪	-۸۳٪	آموزشگاه کشاورزی مانه و سملقان	خراسان شمالی	۶	۷۵
۷۶	-۹۱٪	۰٪	-۹۸٪	۳۳٪	۰٪	۳۳٪	-۸۷٪	-۹۹٪	-۸۵٪	آموزشگاه فنی زنجان - الغدیر	زنجان	۹	۷۶
۷۷	-۹۳٪	۰٪	۰٪	-۵۰٪	۰٪	-۵۰٪	-۸۸٪	-۹۴٪	-۸۳٪	آموزشگاه فنی دورود	لرستان	۵	۷۷

نرخ رشد کل کارکنان و مدرسین مراکز پسران شرکت کننده در مسابقات ورزشی همگانی به مناسبت گرامیداشت روز خلیج فارس به تفکیک مراکز در سال ۱۳۹۴

ردیف	منطقه	استان	نام آموزشگاه / دانشگاه	تعداد کل کارکنان و مدرسین شرکت کننده در مسابقات همگانی	تعداد کل کارکنان و مدرسین	جمع کل کارکنان و مدرسین شرکت کننده در مسابقات همگانی	جمعیت تحت پوشش کارکنان و مدرسین آقایان	جمعیت تحت پوشش کارکنان و مدرسین خانم ها	جمعیت تحت پوشش مسابقات کل مدرسین	تعداد کل کارکنان و مدرسین شرکت کننده در مسابقات همگانی	تعداد کل کارکنان و مدرسین شرکت کننده در مسابقات همگانی
۷۸	۷	اصفهان	آموزشگاه فنی پسران گلپایگان- شهید	-۸۷٪	۰٪	-۵۰٪	-۸۳٪	۰٪	-۸۳٪	۰٪	۰٪
۷۹	۱۰	همدان	آموزشگاه فنی شماره دو همدان- شهید جباریان	-۹۱٪	۰٪	۰٪	-۹۷٪	۰٪	-۹۷٪	۰٪	۰٪
۸۰	۵	خوزستان	آموزشگاه فنی شماره دو اهواز - شهید	-۹۳٪	۰٪	۰٪	۰٪	۰٪	۰٪	۰٪	۰٪
۸۱	۲	تهران	آموزشگاه کشاورزی پاکدشت	-۹۴٪	۰٪	۰٪	-۹۴٪	۰٪	-۹۴٪	۰٪	۰٪
۸۲	۶	خراسان رضوی	آموزشگاه فنی پسران تربیت حیدریه	-۹۴٪	۰٪	۰٪	-۹۵٪	۰٪	-۹۵٪	۰٪	۰٪
۸۳	۸	گلستان	آموزشگاه فنی علی آباد کتول- امام خمینی	-۹۵٪	۰٪	۰٪	-۹۵٪	۰٪	-۹۵٪	۰٪	۰٪
۸۴	۲	تهران	آموزشگاه فنی تربیت بدنی صفادشت - امام علی - شهریار	-۹۵٪	۰٪	۰٪	-۹۳٪	۰٪	-۹۳٪	۰٪	۰٪
۸۵	۳	سیستان و بلوچستان	آموزشگاه شماره ۲ زاهدان شهید عارفی	-۹۵٪	۰٪	۰٪	-۹۵٪	۰٪	-۹۵٪	۰٪	۰٪
۸۶	۱	اردبیل	آموزشگاه فنی پسران اردبیل - رازی	-۹۵٪	۰٪	۰٪	-۹۷٪	۰٪	-۹۷٪	۰٪	۰٪
۸۷	۷	یزد	آموزشگاه فنی اردکان - شهید بهشتی	-۹۶٪	۰٪	۰٪	-۹۶٪	۰٪	-۹۶٪	۰٪	۰٪
۸۸	۳	هرمزگان	آموزشگاه فنی پسران بندرعباس - شهید کرانی	-۹۶٪	۰٪	۰٪	-۹۶٪	۰٪	-۹۶٪	۰٪	۰٪
۸۹	۴	فارس	آموزشگاه فنی کشاورزی فسا	-۹۷٪	۰٪	۰٪	-۹۷٪	۰٪	-۹۷٪	۰٪	۰٪
۹۰	۵	خوزستان	آموزشگاه فنی دزفول	-۹۷٪	۰٪	۰٪	-۹۹٪	۰٪	-۹۹٪	۰٪	۰٪
۹۱	۸	مازندران	آموزشگاه فنی بهشهر- امام خمینی ره	-۹۷٪	۰٪	۰٪	-۹۷٪	۰٪	-۹۷٪	۰٪	۰٪
۹۲	۵	لرستان	آموزشگاه فنی پسران بروجرد	-۹۵٪	-۹۶٪	۰٪	-۹۱٪	۰٪	-۹۱٪	۰٪	۰٪
۹۳	۳	سیستان و بلوچستان	آموزشگاه پسران زابل - فرخی سیستانی	-۹۷٪	۰٪	۰٪	-۵۰٪	۰٪	-۵۰٪	۰٪	۰٪
۹۴	۷	چهارمحال بختیاری	آموزشگاه فنی پسران بروجرد	-۹۷٪	۰٪	۰٪	-۹۹٪	۰٪	-۹۹٪	۰٪	-۹۴٪
۹۵	۷	یزد	آموزشگاه فنی شماره ۱ یزد- شهید صدوقی	-۹۷٪	-۹۳٪	۰٪	-۹۷٪	۰٪	-۹۷٪	۰٪	-۹۳٪
۹۶	۱۰	کرمانشاه	آموزشگاه فنی پسران شماره ۲ کرمانشاه	-۹۸٪	-۸۶٪	۰٪	-۹۹٪	۰٪	-۹۹٪	۰٪	۰٪
۹۷	۱	آذربایجان شرقی	آموزشگاه فنی پسران سراب	-۹۸٪	۰٪	۰٪	-۹۹٪	۰٪	-۹۹٪	۰٪	-۹۶٪
۹۸	۴	فارس	آموزشگاه فنی ممسنی	-۹۷٪	-۹۷٪	۰٪	-۹۷٪	۰٪	-۹۷٪	۰٪	۰٪
۹۹	۸	سمنان	آموزشگاه کشاورزی امیرآباد دامغان	-۹۷٪	-۹۳٪	۰٪	-۹۳٪	۰٪	-۹۳٪	۰٪	۰٪
۱۰۰	۸	مازندران	آموزشگاه فنی شماره ۱ ساری - امام محمد باقر	-۹۹٪	۰٪	۰٪	-۹۷٪	۰٪	-۹۷٪	۰٪	۰٪
۱۰۱	۸	گلستان	آموزشگاه فنی پسران کردکوی - امام علی ع	-۹۹٪	۰٪	۰٪	-۹۹٪	۰٪	-۹۹٪	۰٪	۰٪
۱۰۲	۳	تهران	آموزشگاه فنی تهران انقلاب اسلامی شماره ۱	-۹۹٪	۰٪	۰٪	-۹۹٪	۰٪	-۹۹٪	۰٪	۰٪
۱۰۳	۵	لرستان	آموزشگاه فنی پسران خرم آباد- شهید مدنی	-۹۹٪	-۹۴٪	۰٪	-۹۷٪	۰٪	-۹۷٪	۰٪	۰٪

نرخ رشد کل کارکنان و مدرسین مراکز پسران شرکت کننده در مسابقات ورزشی همگانی به مناسبت گرامیداشت روز خلیج فارس به تفکیک مراکز در سال ۱۳۹۴

ردیف	مدیته	استان	نام آموزشگاه / دانشگاه	تعداد کل کارکنان و مدرسین شرکت کننده در مسابقات همگانی	تعداد کل کارکنان و مدرسین شرکت کننده در مسابقات بومی	جمع کل کارکنان و مدرسین شرکت کننده در مسابقات بومی و همگانی	جمعیت تحت پوشش کارکنان و مدرسین آقایان	جمعیت تحت پوشش کارکنان و مدرسین خانم ها	جمعیت تحت پوشش مسابقات کل کارکنان و مدرسین	تعداد کل کارکنان و مدرسین شرکت کننده در گلگشت	تعداد کل کارکنان و مدرسین شرکت کننده در کویر نوردی و صحرا نوردی	تعداد کل کارکنان و مدرسین شرکت کننده در کویر نوردی
۱۰۴	۶	خراسان رضوی	آموزشگاه فنی سیزوار - امام خمینی	-۹۹٪	۰٪	-۹۹٪	-۹۸٪	۰٪	-۹۸٪	-۹۴٪	۰٪	-۹۳٪
۱۰۵	۷	اصفهان	آموزشگاه فنی پسران کاشان- شهیدرجایی	-۹۹٪	-۹۷٪	-۹۹٪	-۸۸٪	-۹۸٪	-۹۸٪	۰٪	۰٪	۰٪
۱۰۶	۳	تهران	آموزشگاه فنی کشاورزی شهریار	-۹۹٪	۰٪	-۹۹٪	۰٪	۰٪	۰٪	۰٪	۰٪	-۹۵٪
۱۰۷	۳	مرکزی	آموزشگاه فنی اراک- امیرکبیر	-۹۹٪	۰٪	-۹۹٪	-۹۸٪	۰٪	-۹۸٪	۰٪	۰٪	۰٪
۱۰۸	۷	اصفهان	آموزشگاه فنی شماره دو اصفهان - سروش	-۹۹٪	-۹۷٪	-۹۹٪	۰٪	۰٪	-۹۹٪	۰٪	۰٪	۰٪
۱۰۹	۱۰	کرمانشاه	آموزشگاه فنی شماره ۱ کرمانشاه	-۹۹٪	-۹۶٪	-۹۹٪	-۹۷٪	-۶۷٪	-۹۷٪	-۹۶٪	۰٪	۰٪
۱۱۰	۳	کرمان	آموزشگاه فنی بم	-۹۹٪	-۹۸٪	-۹۹٪	-۹۴٪	۰٪	-۹۴٪	۰٪	۰٪	-۹۳٪
۱۱۱	۳	کرمان	آموزشگاه فنی سیرجان - شهیدکرانی	-۹۹٪	-۹۸٪	-۹۹٪	-۹۷٪	۰٪	-۹۷٪	۰٪	۰٪	۰٪
۱۱۲	۶	خراسان جنوبی	آموزشگاه فنی طیس - امام علی ع	-۹۹٪	-۹۹٪	-۹۹٪	-۹۸٪	۰٪	-۹۸٪	۰٪	۰٪	۰٪
۱۱۳	۱۰	همدان	آموزشگاه فنی شماره ۱ - شهید مفتاح همدان	-۹۹٪	۰٪	-۹۹٪	-۹۸٪	۰٪	-۹۸٪	۰٪	۰٪	-۹۵٪
۱۱۴	۳	کرمان	آموزشگاه فنی کرمان - شهید چمران - شماره ۱	-۹۹٪	-۹۶٪	-۱۰۰٪	-۹۹٪	۰٪	-۹۹٪	۰٪	۰٪	-۹۸٪
۱۱۵	۸	مازندران	آموزشگاه فنی شماره دو ساری-شهیدهاشمی نژاد	-۱۰۰٪	-۹۷٪	-۱۰۰٪	-۹۸٪	۰٪	-۹۸٪	۰٪	۰٪	-۹۹٪

جداول و نمودارها در فصل ۷ حاکی از این می باشد که

نرخ رشد جمعیت تحت پوشش و تعداد کل کارکنان و مدرسین مراکز دختران شرکت کننده در مرحله اول مسابقات ورزشی همگانی با کاهش همراه بوده است. از نکات قابل توجه کاهش نرخ رشد در رشته های ورزشی همگانی ، گلگشت ، نرخ رشد رشته های ورزشی بومی محلی ، کوه نوردی و کویرنوردی در مرحله اول مسابقات ورزشی همگانی ۱۳۹۴ می باشد.

نتیجه گیری نهایی:

۱. نرخ رشد مسابقات ورزشی، همگانی درون دانشکده ای در میان کل دانشجویان دانشگاه فنی و حرفه ای روبه بهبودی باشد.
 ۲. نرخ رشد مسابقات ورزشی، همگانی درون دانشکده ای در میان دانشجویان خوابگاهی اعم از دختران و پسران کاهش یافته است.
 ۳. نرخ رشد مسابقات ورزشی، همگانی درون دانشکده ای در میان کارکنان و مدرسین مراکز تابعه اعم خانم ها و آقایان کاهش یافته است.
- ضمن تقدیر و تشکر از مسوولین و همکاران محترم مراکز تابعه دانشگاه که با برنامه ریزی های مناسب شرایط روبه بهبود و توسعه حضور دانشجویان و همکاران را در مسابقات ورزشی، همگانی درون دانشکده ای ایجاد نموده اند، امید داریم سایر مراکز نیز ضمن بررسی گزارش فوق، شناسایی موانع و مشکلات موجبات بهبود و توسعه ورزش، همگانی دانشجویان و همکاران را فراهم نمایند.
- اداره کل تربیت بدنی دانشگاه فنی و حرفه ای

خرداد ۱۳۹۴